



NOVA  
ALPHA  
INDEX

# ОБЩЕСТВЕНИ НАГЛАСИ

ЯНУАРИ 2017

# ХАРАКТЕРИСТИКИ НА ИЗСЛЕДВАНЕТО

Реализация на изследването	Алфа Рисърч
Период на провеждане	14 – 22 януари 2017г.
Представителност	За пълнолетното население на страната
Обем на извадката	1024 ефективни интервюта
Метод на формиране на извадката	Стратифицирана двустепенна извадка по тип населено място с квота въз основа на признаците възраст, пол, образование
Метод на набиране на информацията	Пряко стандартизирано интервю по домовете на интервюираните лица

## ОБЩЕСТВЕНИ НАГЛАСИ - ЯНУАРИ 2017

*Регулярното тримесечно проучване на Алфа Рисърч **NOVA ALPHA INDEX** се осъществява съвместно с Нова телевизия. Проведено е в периода 14 – 22 януари 2017г. сред 1024 пълнолетни граждани от цялата страна. Използвана е стратифицирана двустепенна извадка с квота по основните социално-демографски признаци. Информацията е събрана чрез пряко стандартизирано интервю по домовете на анкетираните лица.*

*Алфа Рисърч носи отговорност за данните и интерпретацията, публикувани на нейния сайт, но не и за избирателно или манипулативно използване на тези данни.*

# ОБЩЕСТВЕНИ НАГЛАСИ - ЯНУАРИ 2017

Регулярното тримесечно проучване на агенция Алфа Рисърч, осъществявано съвместно с НОВА телевизия, **Нова Алфа Индекс**, очертава следните основни тенденции в обществените нагласи в първия месец на 2017г.

- ✓ Отшумява директният ефект на президентския вот върху подкрепата за политическите сили и техните лидери, който през декември беше довел почти до изравняване между основните конкуренти ГЕРБ и БСП.
- ✓ Новият президент Румен Радев встъпва в длъжност с много високи обществени очаквания – 51% позитивни оценки, срещу едва 10% отрицателни. По-висок старт е имал единствено президентът Петър Стоянов – 67%, месец след началото на своя мандат. Сред привърженици на президента Радев се открояват подкрепилите го най-твърдо в изборите симпатизанти на БСП, ДПС и Обединените патриоти. Десните избиратели, най-вече тези на ГЕРБ и Реформаторския блок, все още споделят повече резерви към държавния глава.
- ✓ Равносметката на българите за 10 годишното членство на България в ЕС е подчертано положителна. 56% са на мнение, че страната ни повече е спечелила, отколкото загубила, 27% са на противоположното мнение. Единственият момент в този период, в който позитивните оценки бележат рязък спад, е февруари 2014г. (едва 37% са били убедени, че страната ни печели от членството).

# ОБЩЕСТВЕНИ НАГЛАСИ - ЯНУАРИ 2017

- ✓ И след десетгодишно членство в Евросъюза обаче, основните проблеми пред българите продължават да бъдат – ниските доходи (58%), корупцията (46%), битовата престъпност (41%), емиграцията на млади българи в чужбина (35%), неспазването на закона (27%). Обратното, състоянието на инфраструктурата и безработицата, от ключови проблеми преди години днес вече слизат в дъното на класацията (10%).
- ✓ Може да се предполага, че от позиционирането на партиите спрямо тези две основни линии – от една страна, постигането на максимална ефективност от европейското членство на България (качество на живот, законност и отговорност на институциите ) и от друга, преодоляване на най-чувствителните обществени проблеми, ще зависи резултата, който те ще постигнат на насрочените за 26-ти март парламентарни избори.
- ✓ Персоналната подкрепа за политическите лидери, както и електоралните нагласи, измерени през януари, не могат да служат като прогноза за изборните резултати след два месеца. Това се дължи както на неяснотата за формата, в който ще се явят част от партиите, така и на политическата динамика, която ще бъде рамкирана едновременно от предизборната кампания и от действията на новия президент с назначеното от него служебно правителство. Те обаче очертават изходния ресурс, с който разполага всяка политическа сила.

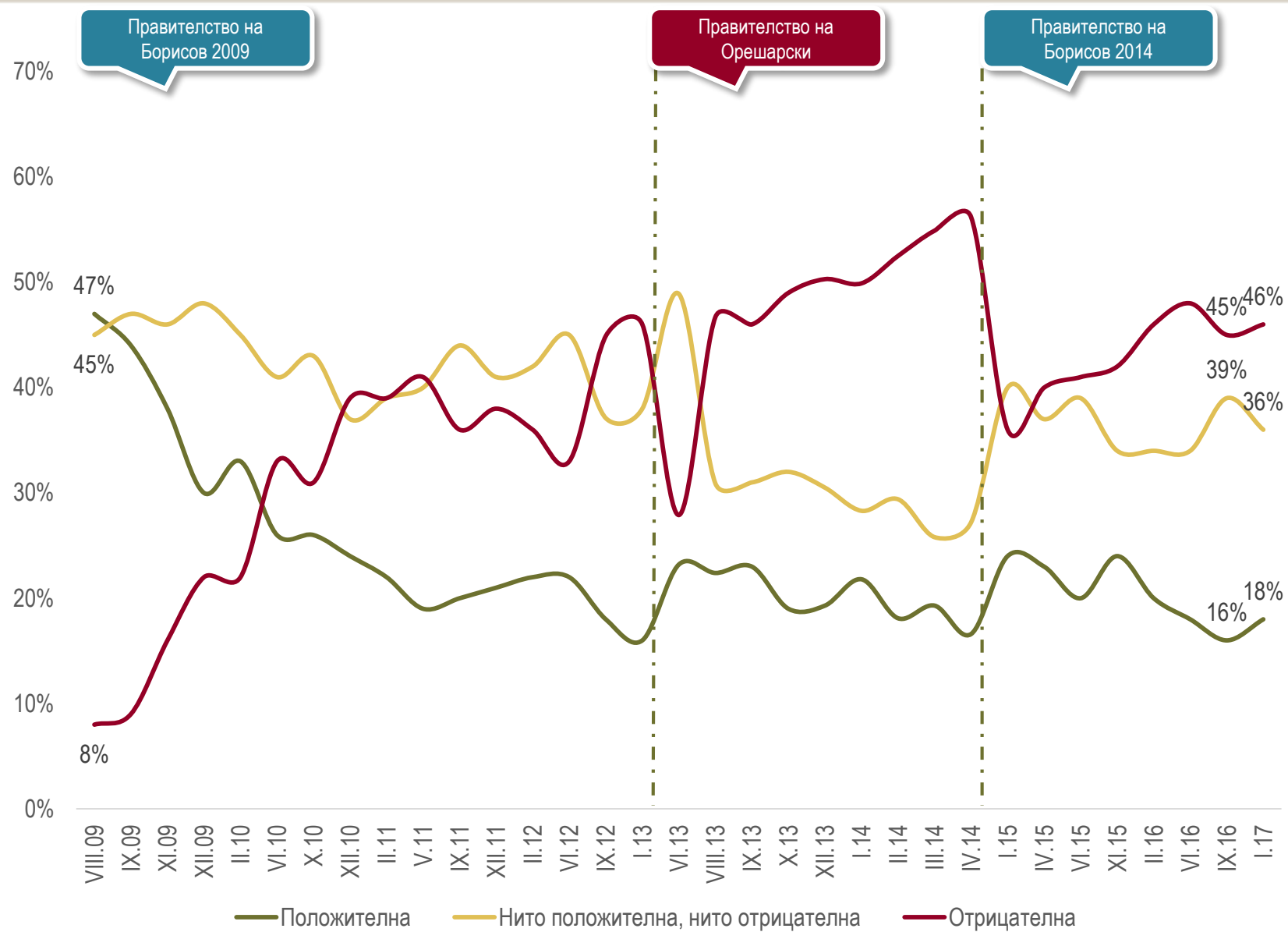
## ОБЩЕСТВЕНИ НАГЛАСИ - ЯНУАРИ 2017

- ✓ Сред партийните лидери с относително най-висока подкрепа остава Б.Борисов (32.3%), следван непосредствено от лидера на ВМРО Кр.Каракачанов (30.7%), който запазва инерцията от президентските избори. Следващата „двойка“ се оформя от лидера на БСП К.Нинова (25.2%) и другият кандидат, набрал скорост в президентската кампания В.Марешки (24.3%). Сред лидерите на старите и нови партии в дясно относително най-висока подкрепа събира Хр.Иванов (11%). М.Кунева, Б.Лукарски, Н.Ненчев и Р. Кънев имат лична подкрепа около 7%.
- ✓ Ако изборите бяха следващата неделя, новият парламент би се оказал в патова ситуация, близка до тази през 2013г. В бъдещото Четиридесет и четвъртото Народно събрание не би имало партия със самостоятелно мнозинство, а възможните коалиции биха били доста трудни. ГЕРБ (32.6% от гласуващите) води с 3.8% преднина пред БСП (28.8%). Обединените патриоти постигат резултат близък до този на президентските избори (10.7%). ДПС, което обикновено се представя по-слабо в проучванията има 7.8% подкрепа. Ако обаче и на парламентарните избори активността е висока, то може да остане в рамките на тези граници. С няколко десети над бариерата от 4% би била новосформираната партия на В.Марешки, но тепърва предстои да се види как ще се развива нейната подкрепа. В условията на започнала вече поляризация и челен сблъсък между ГЕРБ и БСП, фрагментираната десница стартира от „под прагови“ позиции – с 3.8% и най-близко до парламентарно представителство за момента е Реформаторския блок, 2.3% за Да, България; 1.4% за формация около ДСБ. Подобна е ситуацията и с по-малките партии в ляво – 1.9% за Т.Дончева и 1.4% за АБВ.

## ОБЩЕСТВЕНИ НАГЛАСИ - ЯНУАРИ 2017

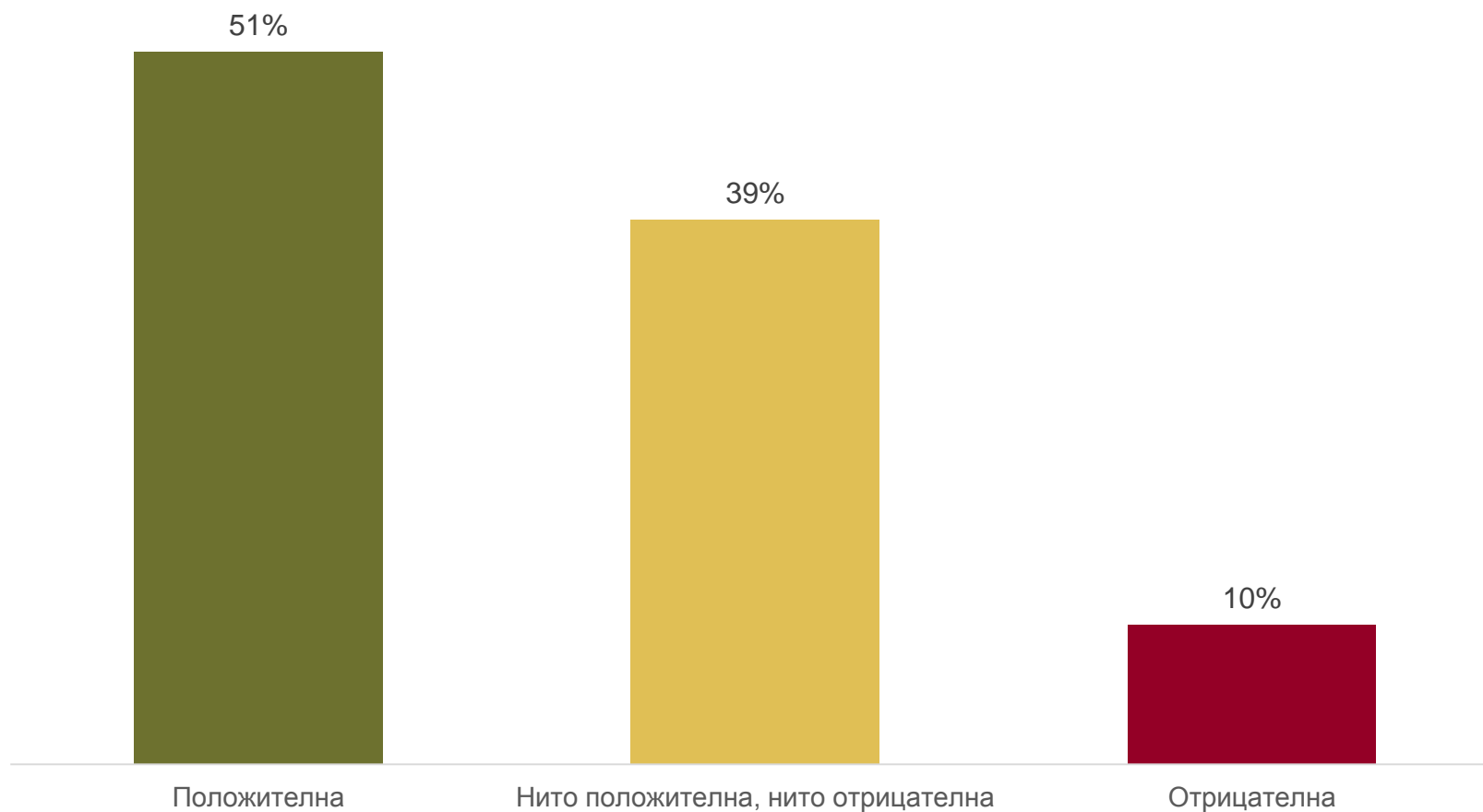
- ✓ При тези параметри, които отразяват както известно слягане на електоралните турбуленции, породени от президентския вот, така и пренастройването на вълна „парламентарни избори“ формирането на кабинет би се оказало сложна задача. Ако част от десните избиратели останат без свое представителство в парламента, се отваря път към нарастващо влияние на популизма и национализма.
- ✓ Интересен парадокс, който регистрира настоящото проучване е, че типа управление, който тя би могла да произведе, е в сериозно противоречие с обществените очаквания за политическия профил на бъдещото правителство. В момента най-голям дял от хората (36.6%) биха желали след изборите страната да има дясно-центристко управление около ГЕРБ и други партии от този спектър. 27.3% предпочитат ляво-центристко управление около БСП. 11.5% виждат съюз на Обединените патриоти с ГЕРБ, а 8% - на патриотите с БСП. Най-малко желани са коалиция ГЕРБ – БСП (5.3%) и повторно управление на БСП и ДПС (4.2%). Макар и много слабо популярна, коалицията ГЕРБ-БСП се подкрепя основно от симпатизантите на левицата, като реакция на пакетирането им с ДПС.
- ✓ Изрично трябва да се подчертае, че динамиката, която се наблюдава през последните месеци – между партиите, вътре в партиите, и между центровете на власт, създават предпоставки и за по-сериозна мобилност в оставащите два месеца до изборите. Възвръщането на политизацията и повишеният интерес към политическите актьори са в състояние съществено да променят картината до датата на предсрочните парламентарни избори.

# ОЦЕНКА ЗА ДЕЙНОСТТА НА ПРАВИТЕЛСТВОТО

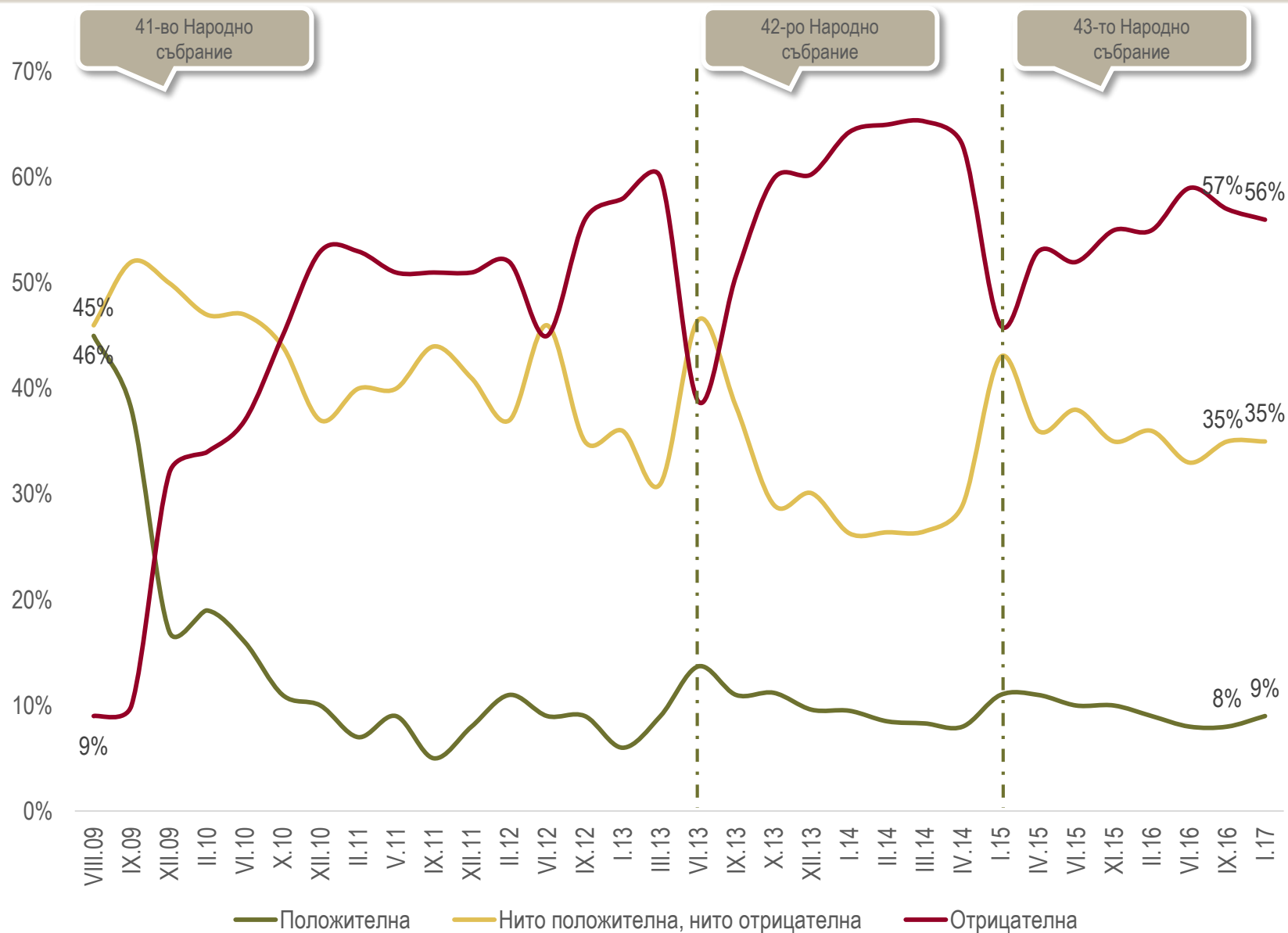




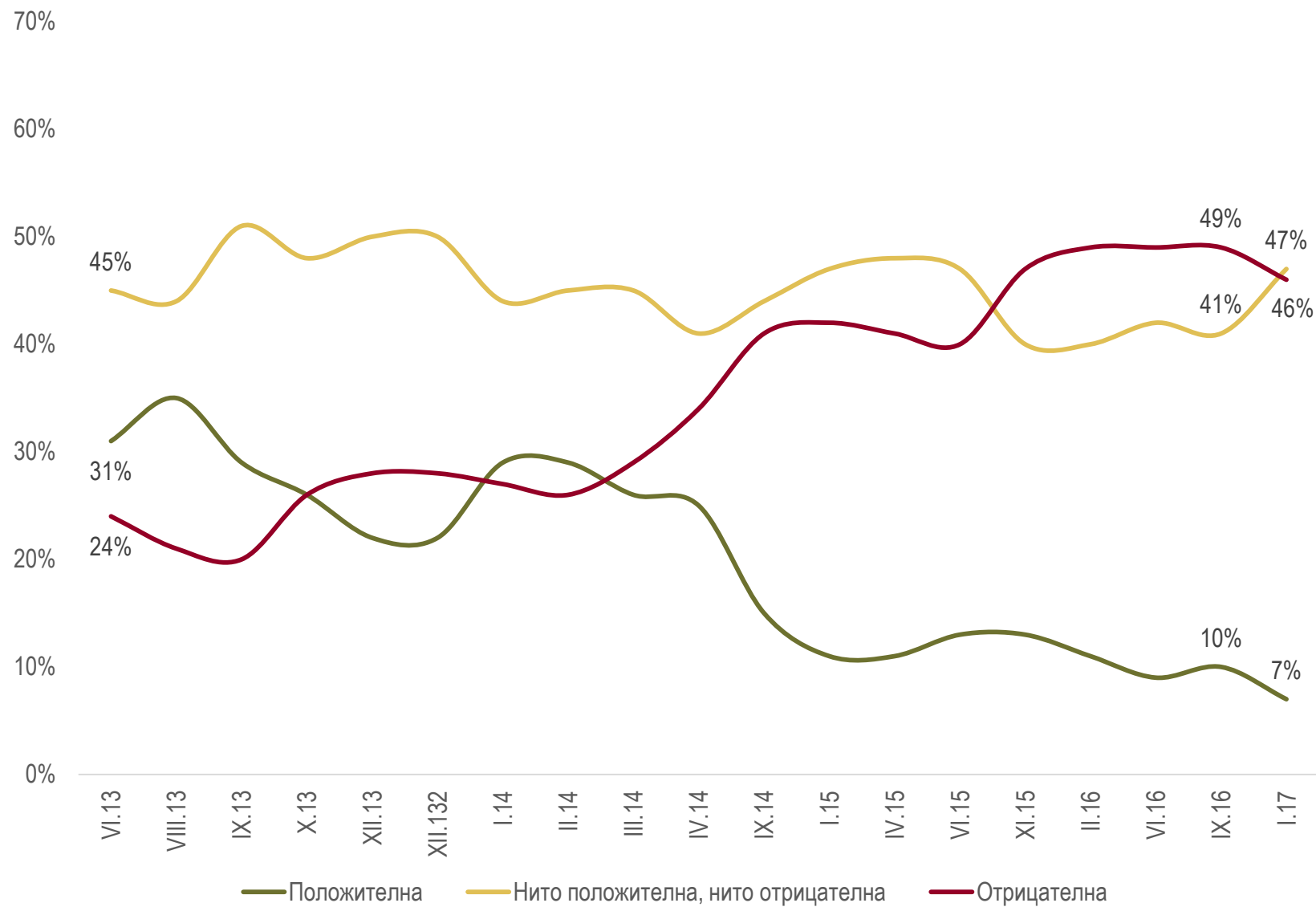
# ОЦЕНКА ЗА ДЕЙНОСТТА НА НОВОИЗБРАНИЯ ПРЕЗИДЕНТ РУМЕН РАДЕВ



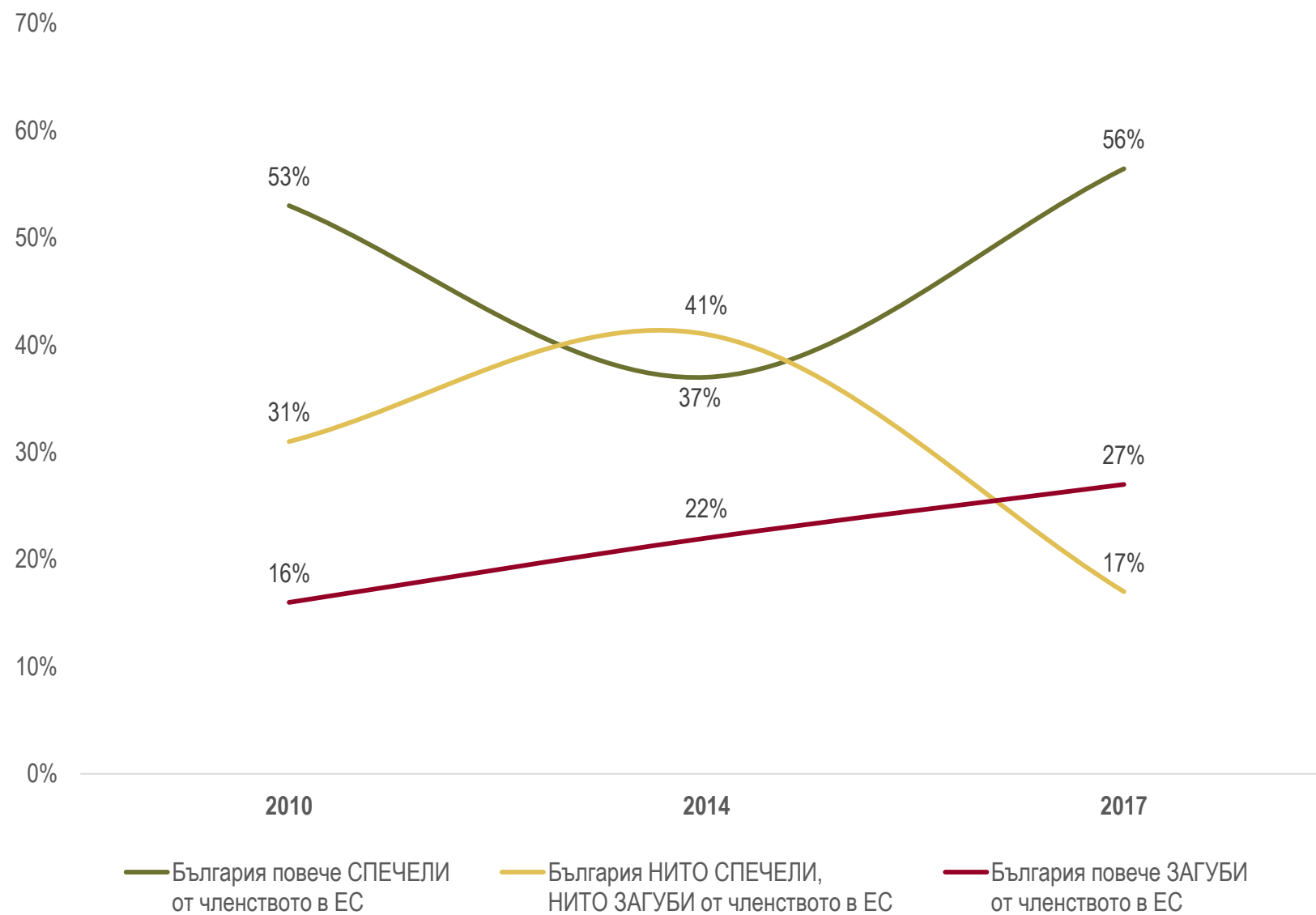
# ОЦЕНКА ЗА ДЕЙНОСТТА НА ПАРЛАМЕНТА



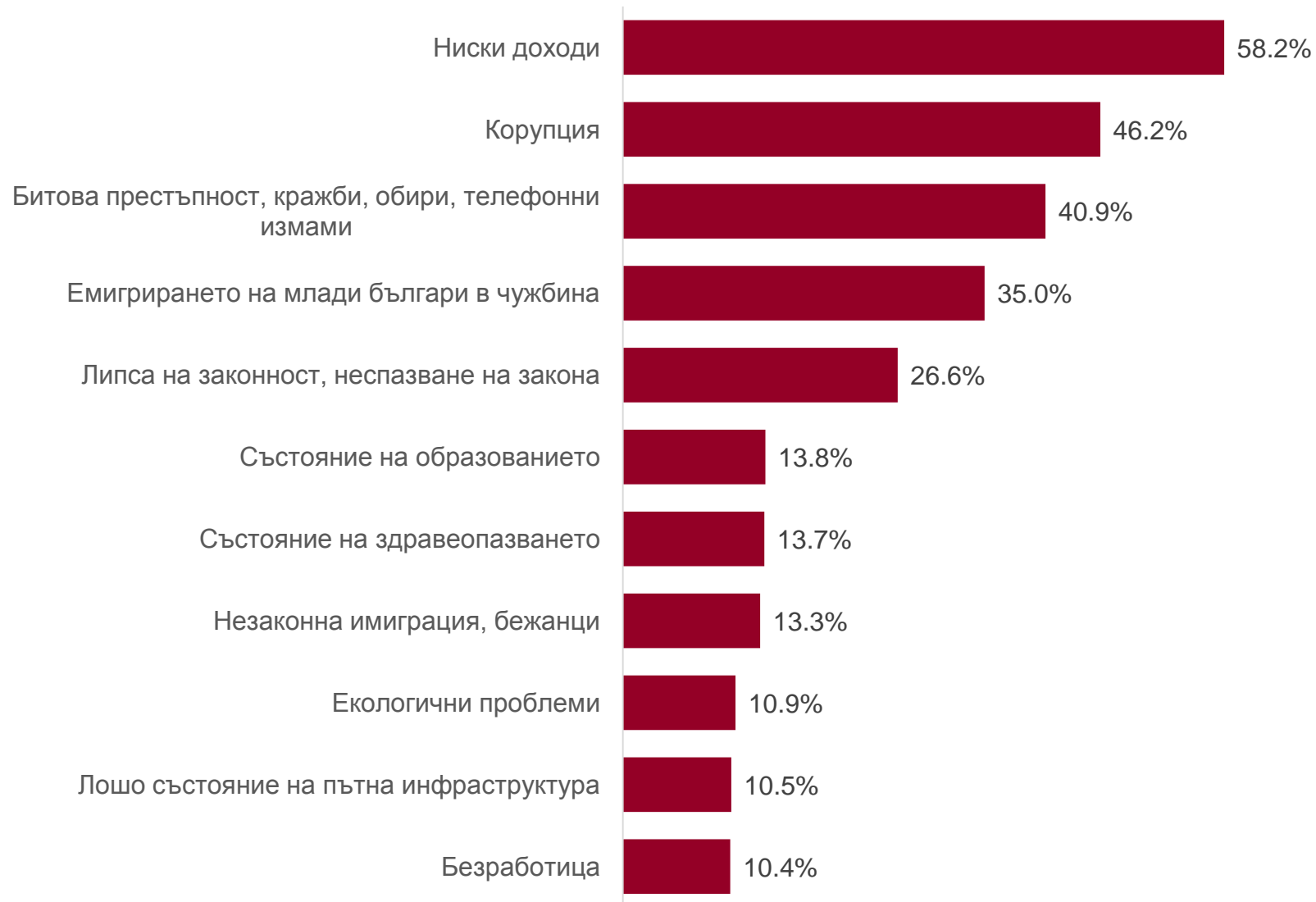
# ОЦЕНКА ЗА ДЕЙНОСТТА НА ГЛАВНИЯ ПРОКУРОР СОТИР ЦАЦАРОВ



# 10 ГОДИНИ БЪЛГАРИЯ В ЕС – РАВНОСМЕТКАТА



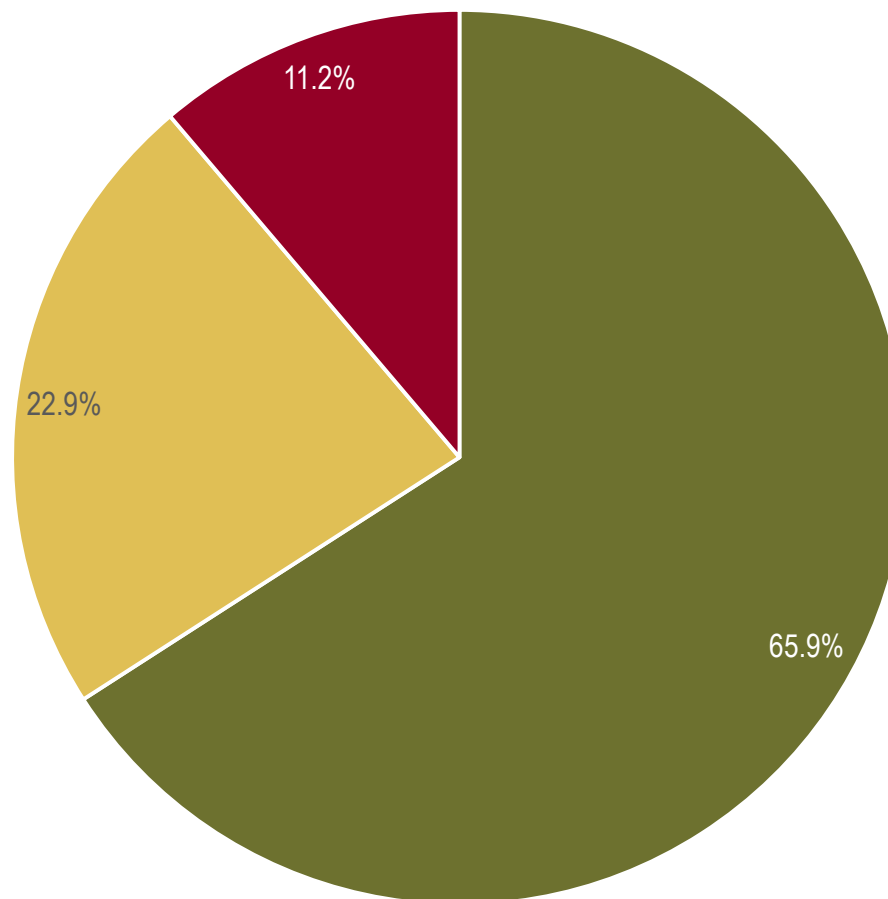
# НАЙ-ГОЛЕМИТЕ ПРОБЛЕМИ, ПРЕД КОИТО Е ИЗПРАВЕНА БЪЛГАРИЯ?



# ДОВЕРИЕ В ПОЛИТИЦИ

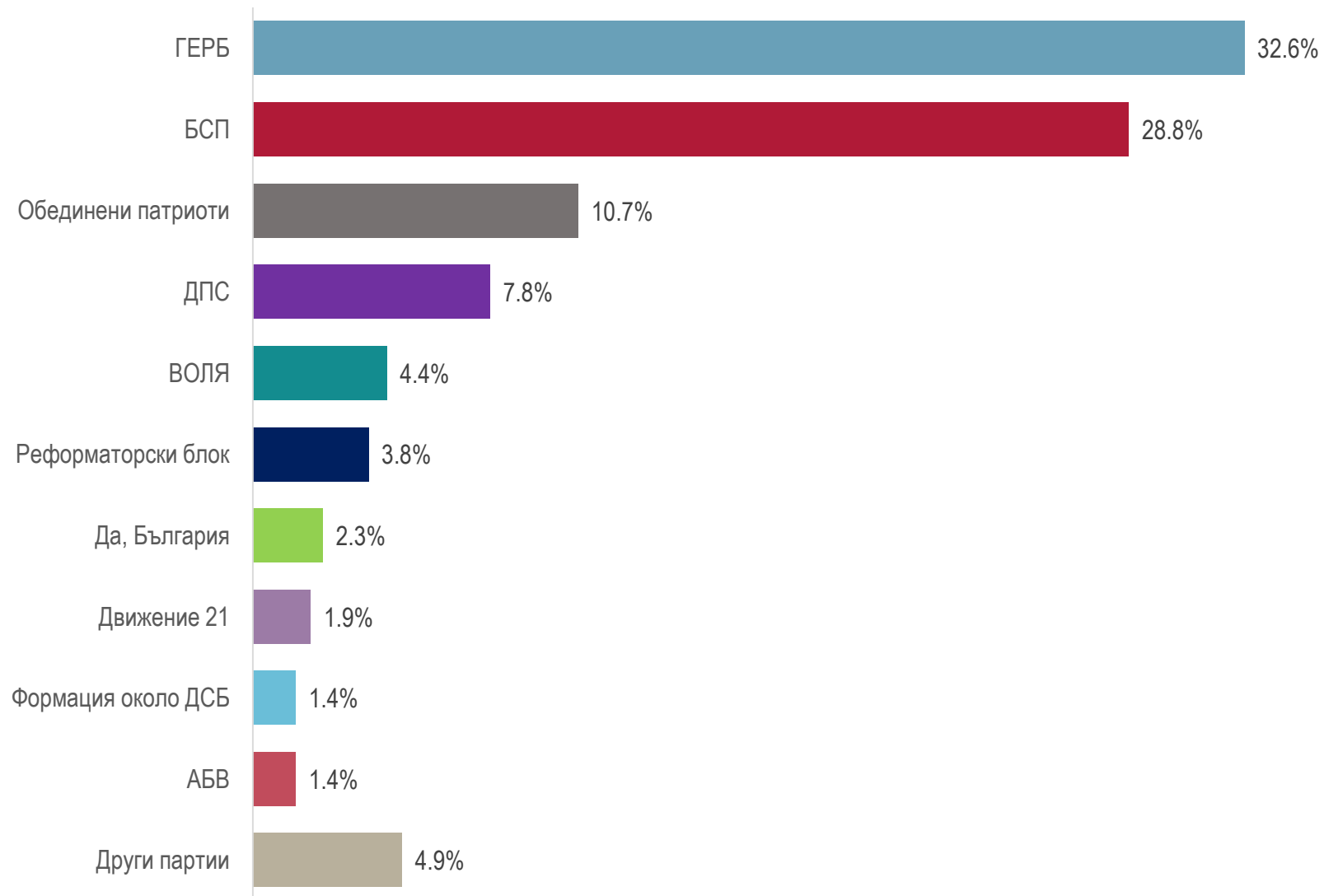
Рейтинг на доверие	I.15	IV.15	VI.15	XI.15	II.16	VI.16	IX.16	I.17
Бойко Борисов	32%	33.4%	33.2%	38.3%	33.4%	31.7%	32.6%	32.3%
Красимир Каракачанов	13%	16.3%	16.7%	18.9%	17.5%	18.3%	20.0%	30.7%
Корнелия Нинова	-	-	-	-	-	18.4%	18.5%	25.2%
Веселин Марешки	-	-	-	-	-	-	-	24.3%
Татяна Дончева	-	-	-	-	21.1%	20.8%	21.9%	20.3%
Валери Симеонов	11%	15.3%	15.9%	12.7%	12.3%	13.2%	13.4%	13.7%
Христо Иванов	-	-	-	-	-	-	-	11.1%
Меглена Кунева	14%	14.3%	14.9%	15.5%	12.5%	9.5%	9.8%	7.9%
Божидар Лукарски	8%	9.1%	8.3%	8.5%	6.3%	5.6%	5.4%	7.7%
Николай Ненчев	8%	8.4%	7.2%	8.1%	7.0%	8.3%	7.3%	7.4%
Радан Кънев	14%	14.8%	13.3%	11.8%	10.6%	8.5%	7.8%	6.8%
Ахмед Доган	-	-	-	-	4.5%	5.0%	4.9%	6.1%
Волен Сидеров	8%	9.4%	9.5%	4.8%	4.5%	4.2%	4.5%	5.9%
Лютви Местан	7%	6.3%	6.9%	6.5%	2.8%	3.8%	2.1%	3.6%

# НАГЛАСИ ЗА УЧАСТИЕ В ПАРЛАМЕНТАРНИТЕ ИЗБОРИ



■ Да, със сигурност ще гласувам    ■ Колебая се дали да гласувам    ■ Няма да гласувам


# ЕЛЕКТОРАЛНИ НАГЛАСИ ЗА ПАРЛАМЕНТАРЕН ВОТ СРЕД ТВЪРДО РЕШИЛИТЕ ДА ГЛАСУВАТ





# КАКВО УПРАВЛЕНИЕ Е НАЙ-ДОБРЕ ДА ИМА СТРАНАТА СЛЕД ПРЕДСРОЧНИТЕ ИЗБОРИ?





Contact details:  
Alpha Research  
54, Iskar Str.  
1000 Sofia, Bulgaria

Tel.: +359 2 983 60 56  
Fax: +359 2 983 60 67

E-mail: [headoffice@alpharesearch.bg](mailto:headoffice@alpharesearch.bg)  
[www.alpharesearch.bg](http://www.alpharesearch.bg)