

ПРЕХОДЪТ: МИТОВЕ И ПАМЕТ, 25 ГОДИНИ ПО-КЪСНО

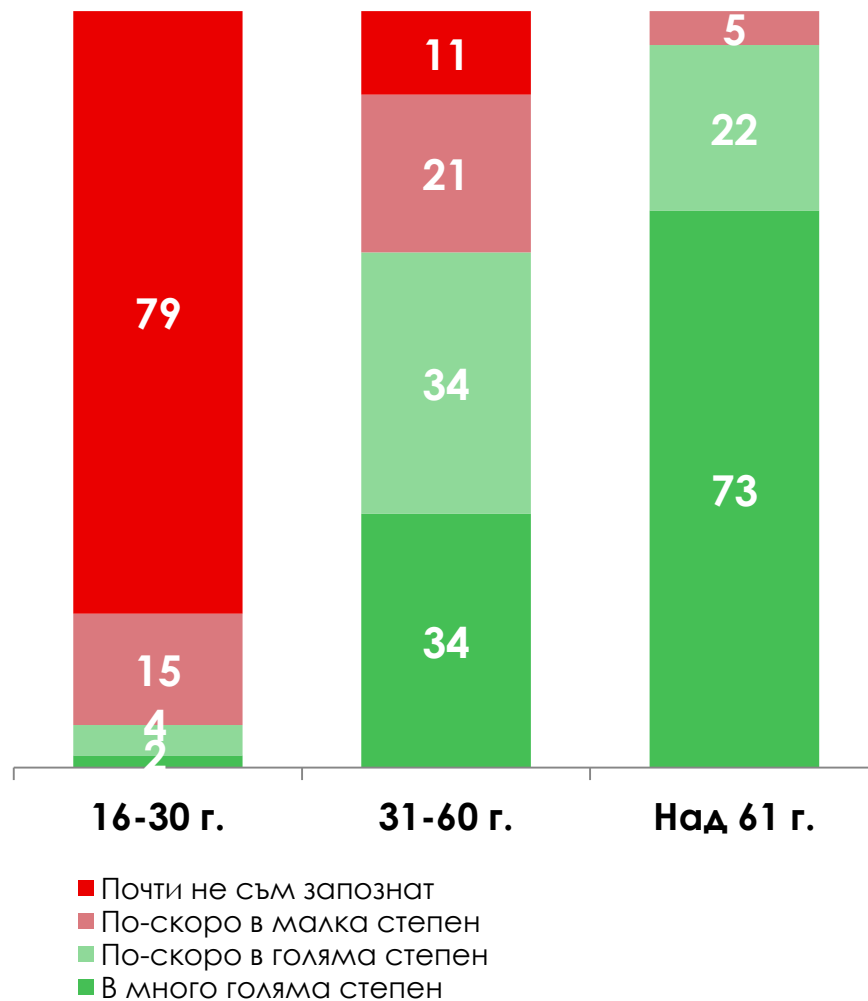
НАЦИОНАЛНО ПРЕДСТАВИТЕЛНО ПРОУЧВАНЕ НА АЛФА РИСЪРЧ,
ЧАСТ ОТ ИНИЦИАТИВАТА „25 ГОДИНИ СВОБОДНА БЪЛГАРИЯ“

Реализирано от:	АЛФА РИСЪРЧ ООД
Изготвено за:	ИНИЦИАТИВА „25 ГОДИНИ СВОБОДНА БЪЛГАРИЯ“
Период на провеждане:	Октомври 2014
Методология:	Количествено проучване
Вид на проучването:	Национално представително
Таргет група:	16+
Обем на извадката:	N= 1 200 интервюта
Метод на формиране на извадката:	Стратифицирана, квотна извадка базирана на основни социално-демографски характеристики на населението (пол, възраст и образование)
Метод на набиране на информацията:	Пряко стандартизирано интервю лице-в-лице по домовете на интервюираните лица

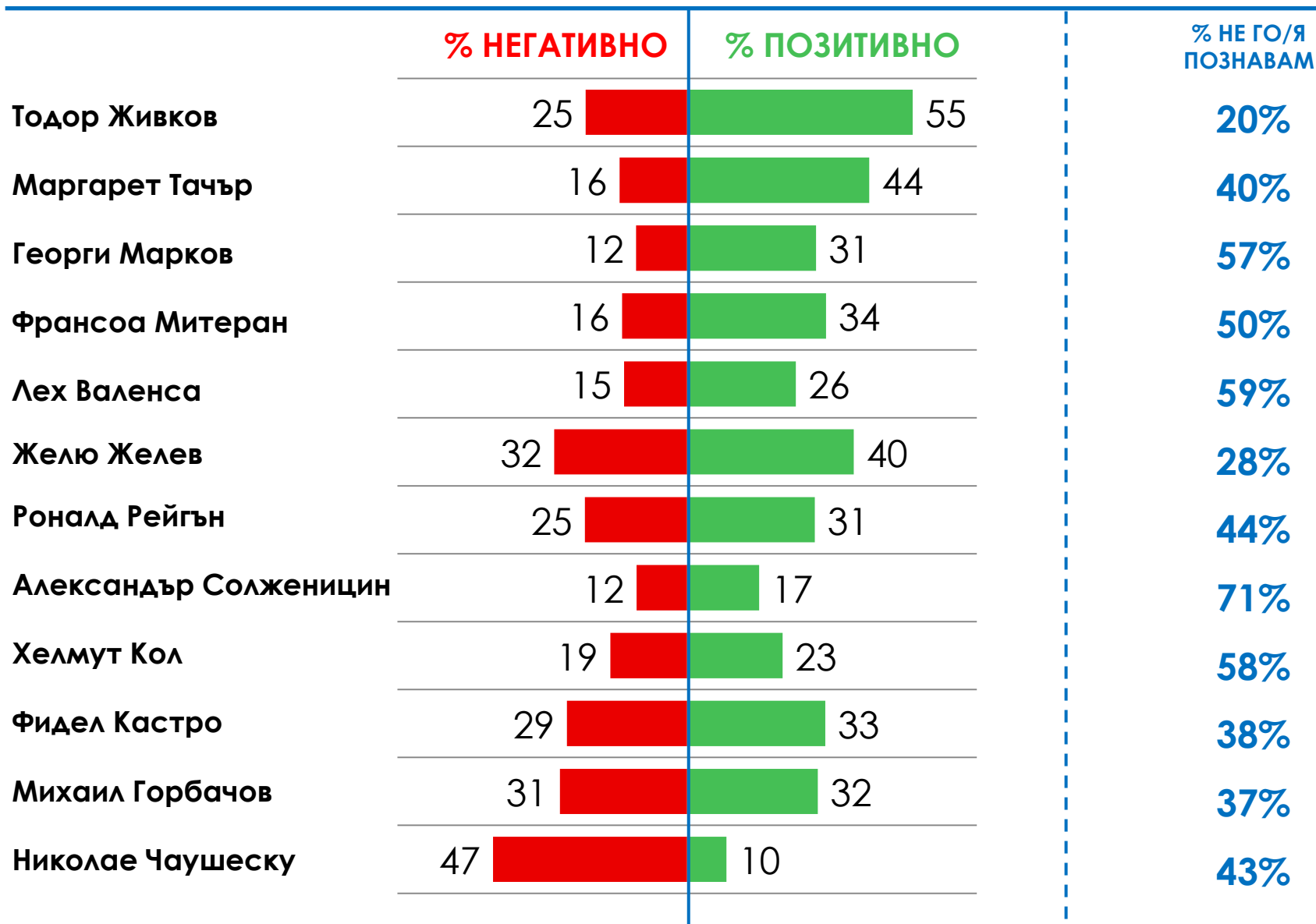
ДОКОЛКО СЕ СМЯТАТЕ ЗА ЗАПОЗНАТ С РАЗВИТИЕТО НА БЪЛГАРИЯ В ПЕРИОДА 1944г. – 1989г.?



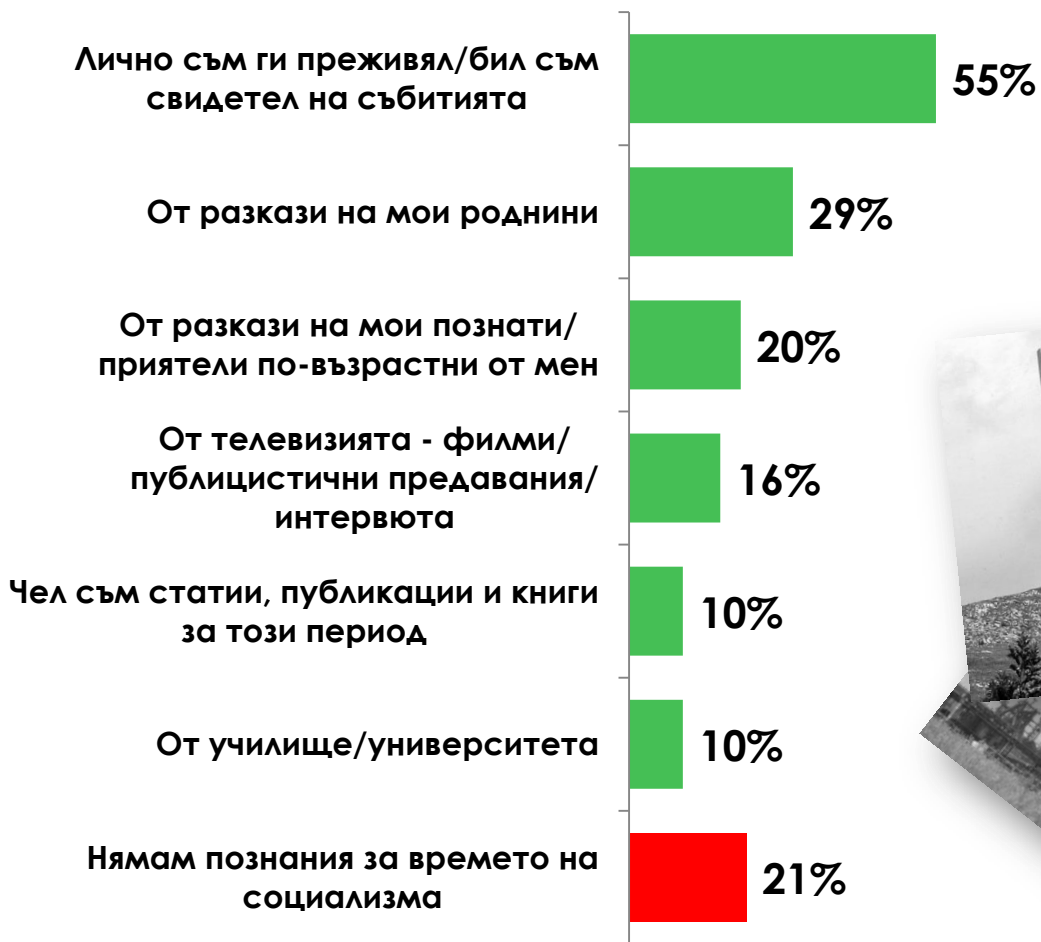
ЗАПОЗНАТОСТ С РАЗВИТИЕТО НА БЪЛГАРИЯ В ПЕРИОДА 1944г. – 1989г. ПО ВЪЗРАСТОВИ ГРУПИ:



ПОЗНАНИЕ И ОТНОШЕНИЕ КЪМ ЛИЧНОСТИ ОТ ЕДНА ИЗМИНАЛА ЕПОХА (%)

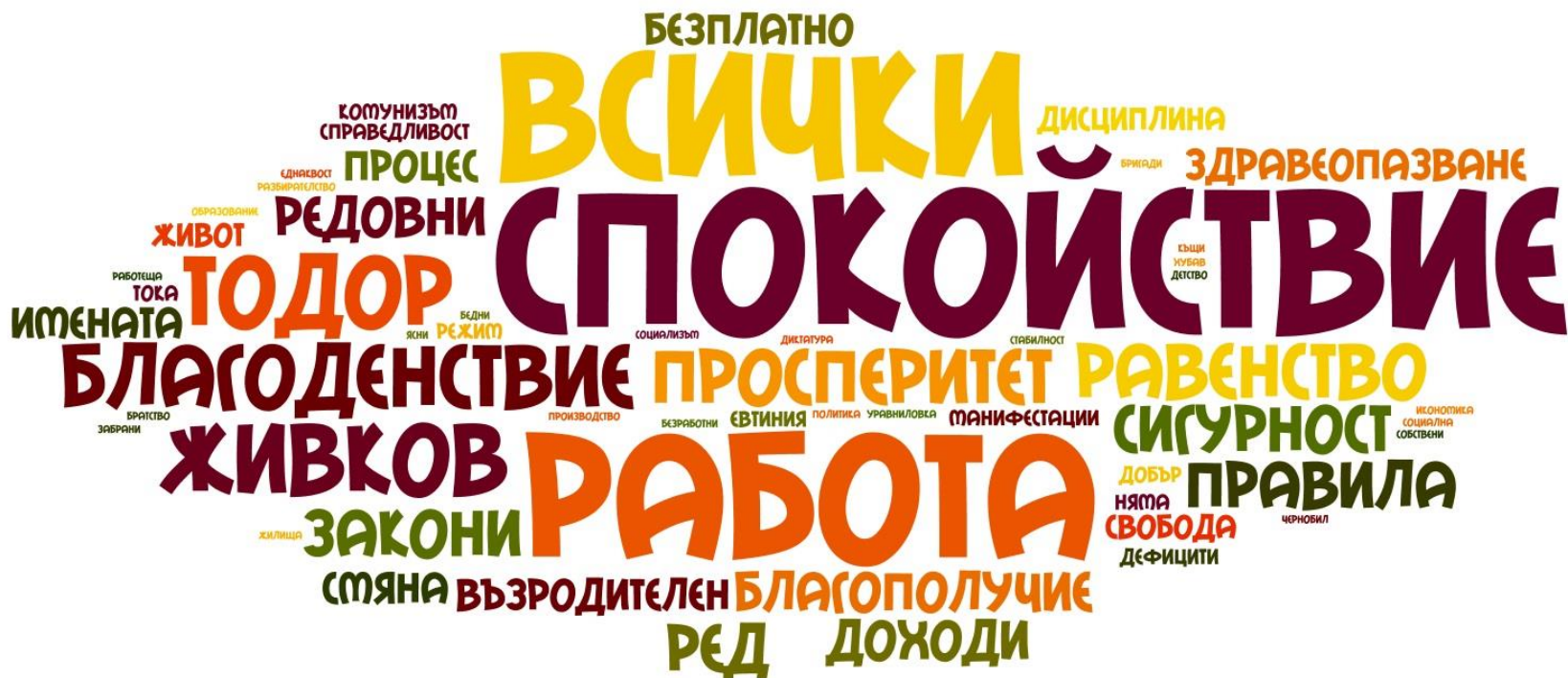


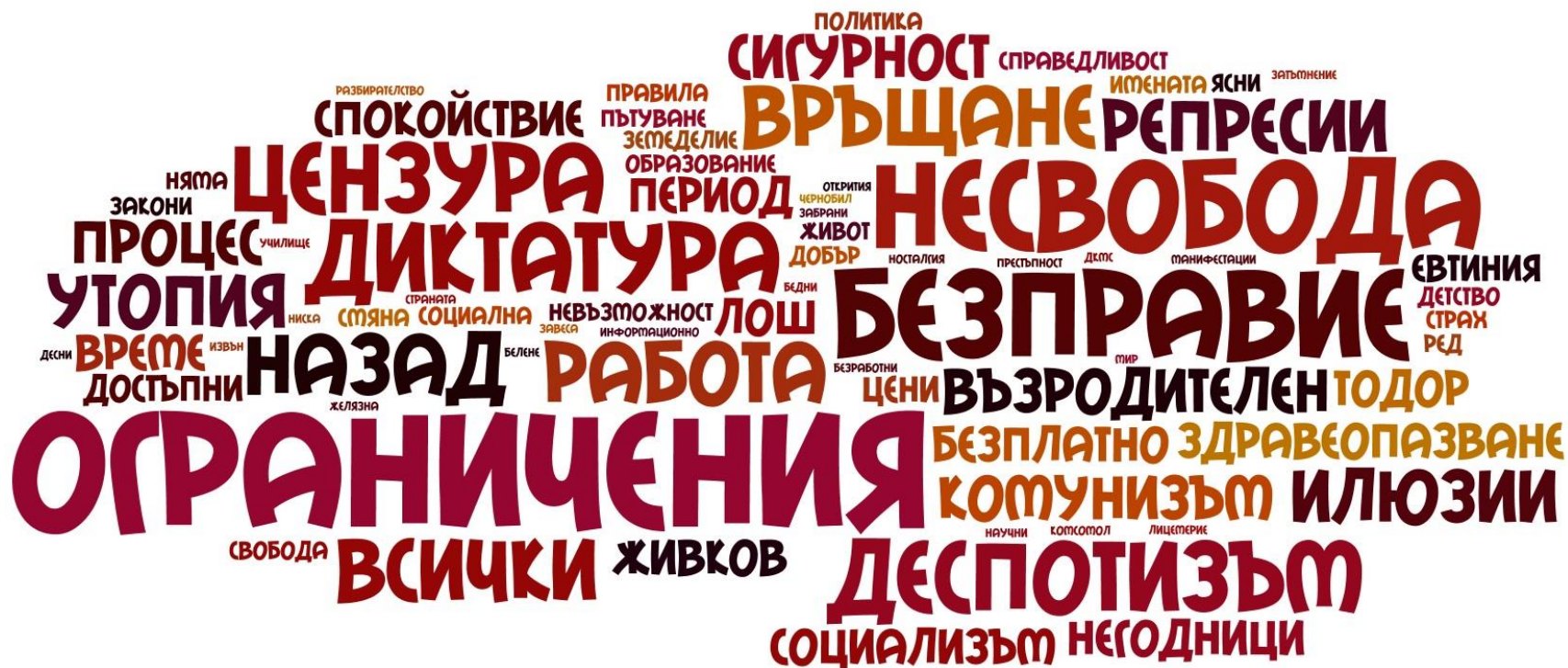
НА КАКВО СЕ БАЗИРАТ ВАШИТЕ ПОЗНАНИЯ ЗА ВРЕМЕТО НА СОЦИАЛИЗМА?



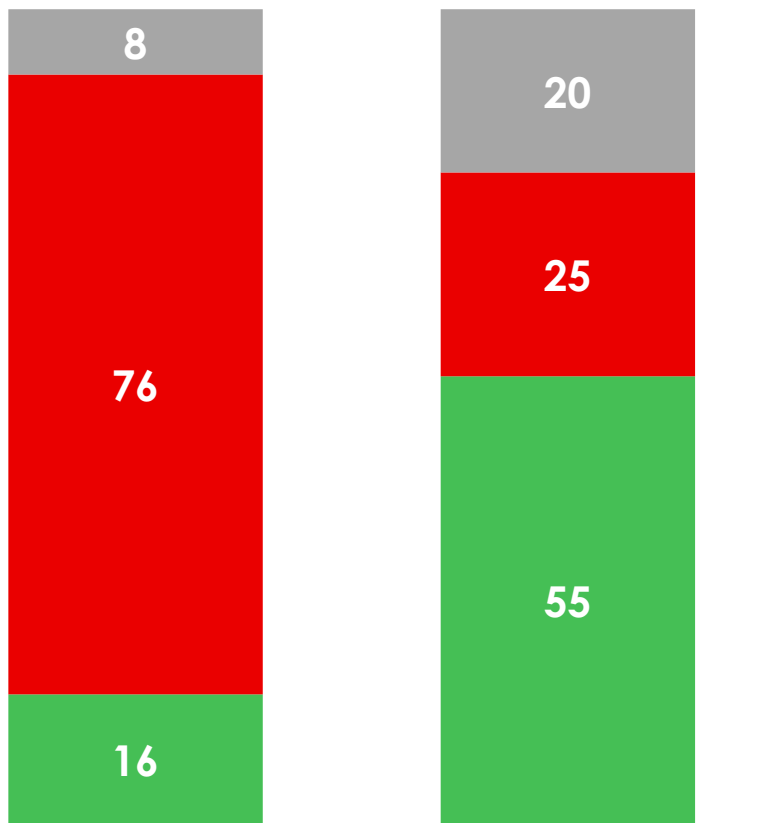
*% е над 100, тъй като респондентите са давали повече от един отговор

На какво се базират Вашите познания за времето на социализма?





ОДОБРЕНИЕ КЪМ ТОДОР ЖИВКОВ



1991

2014

- Не мога да преценя
- По-скоро негативно
- По-скоро позитивно

*Данните за 1991г. са взети от проучване на НЦИОМ от месец март 1991г.

ПОГЛЕД ПРЕЗ ПОКОЛЕНИЯТА: С КОИ СЪБИТИЯ СВЪРЗВАТЕ 80-ТЕ ГОДИНИ НА 20-ТИ ВЕК?



*% е над 100, тъй като респондентите са давали повече от един отговор

Какво е Вашето мнение към следните личности?
С кои събития свързвате 80-те години на 20-ти век?

ОЦЕНКА ЗА ОЧАКВАНИЯТА

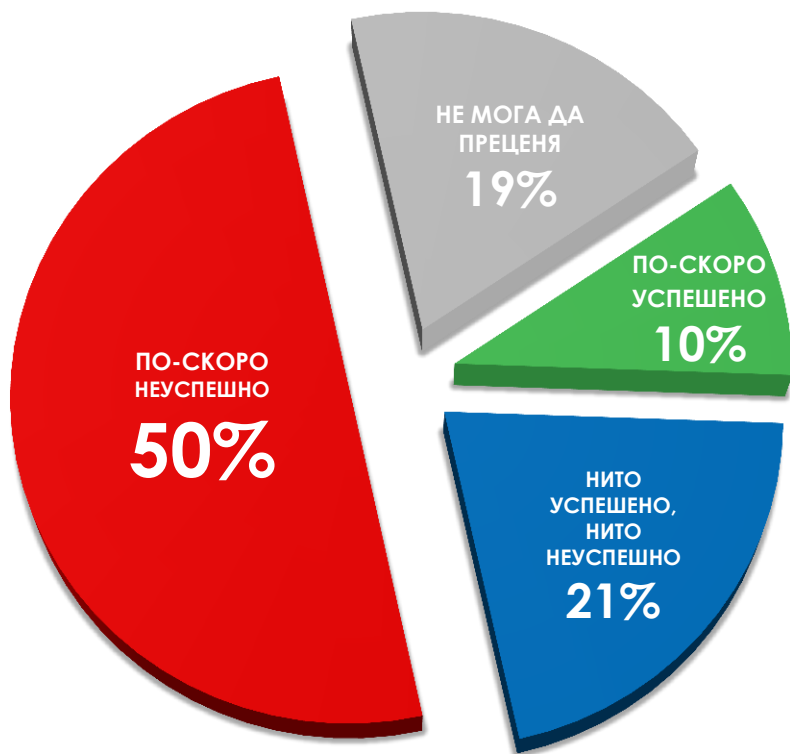
ОЦЕНКА ЗА РЕАЛНОСТТА



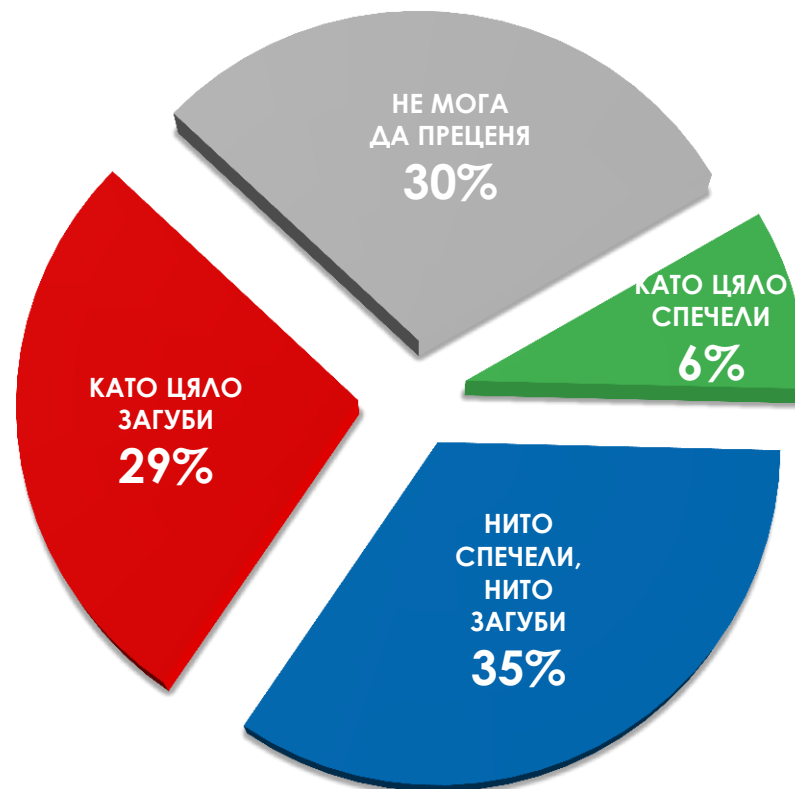
*% е над 100, тъй като респондентите са давали повече от един отговор

Какви бяха Вашите очаквания, непосредствено след промените от 1989г?
А кои от тях се оправдаха?

КАК БИХТЕ ОПРЕДЕЛИЛИ РАЗВИТИЕТО НА БЪЛГАРИЯ СЛЕД 1989г.?

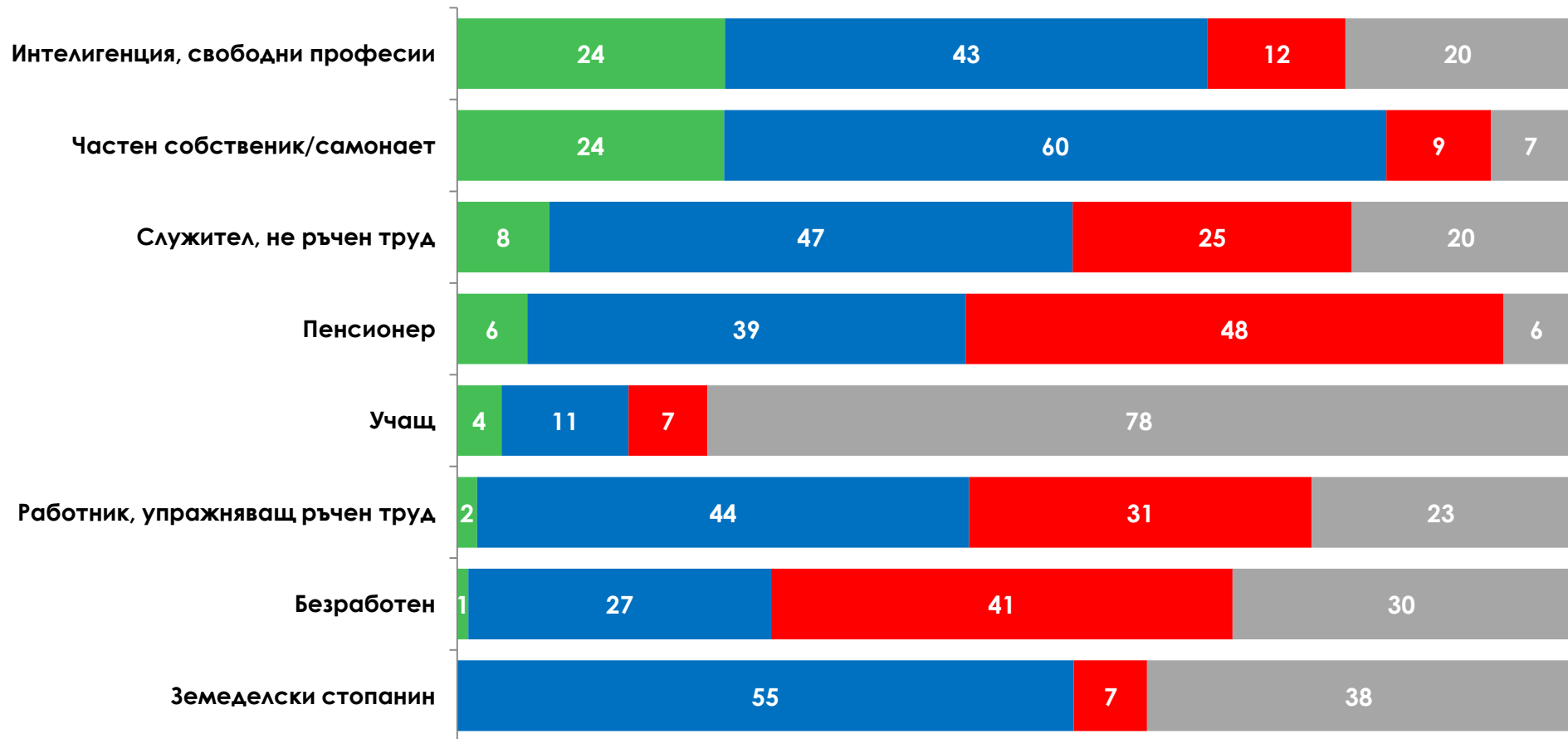


КАКВА Е РАВНОСМЕТКАТА ЗА ВАШЕТО СЕМЕЙСТВО ОТ ДЕМОКРАТИЧНИТЕ ПРОМЕНИ?



Когато се замислите за последните 25 години, как най-общо бихте определили този период за България?
Ако трябва да направите равностетка, какво бихте казали за вашето семейство?

РАВНОСМЕТКА ЗА РЕЗУЛТАТА ОТ ДЕМОКРАТИЧНИТЕ ПРОМЕНИ В СЕМЕЕН ПЛАН ПРЕЗ ПРИЗМАТА НА СОЦИАЛНИЯ СТАТУС:



■ Като цяло семейството ми спечели ■ Като цяло семейството ми нито спечели, нито загуби ■ Като цяло семейството ми загуби ■ Не мога да преценя

Ако трябва да направите равностетка, какво бихте казали за вашето семейство?

КОИ ГРУПИ СПЕЧЕЛИХА НАЙ-МНОГО ОТ ПРОМЕНЕТЕ ПО ВРЕМЕ НА ПРЕХОДА?



КОИ ГРУПИ ЗАГУБИХА НАЙ-МНОГО ОТ ПРОМЕНЕТЕ ПО ВРЕМЕ НА ПРЕХОДА?



*% е над 100, тъй като респондентите са давали повече от един отговор

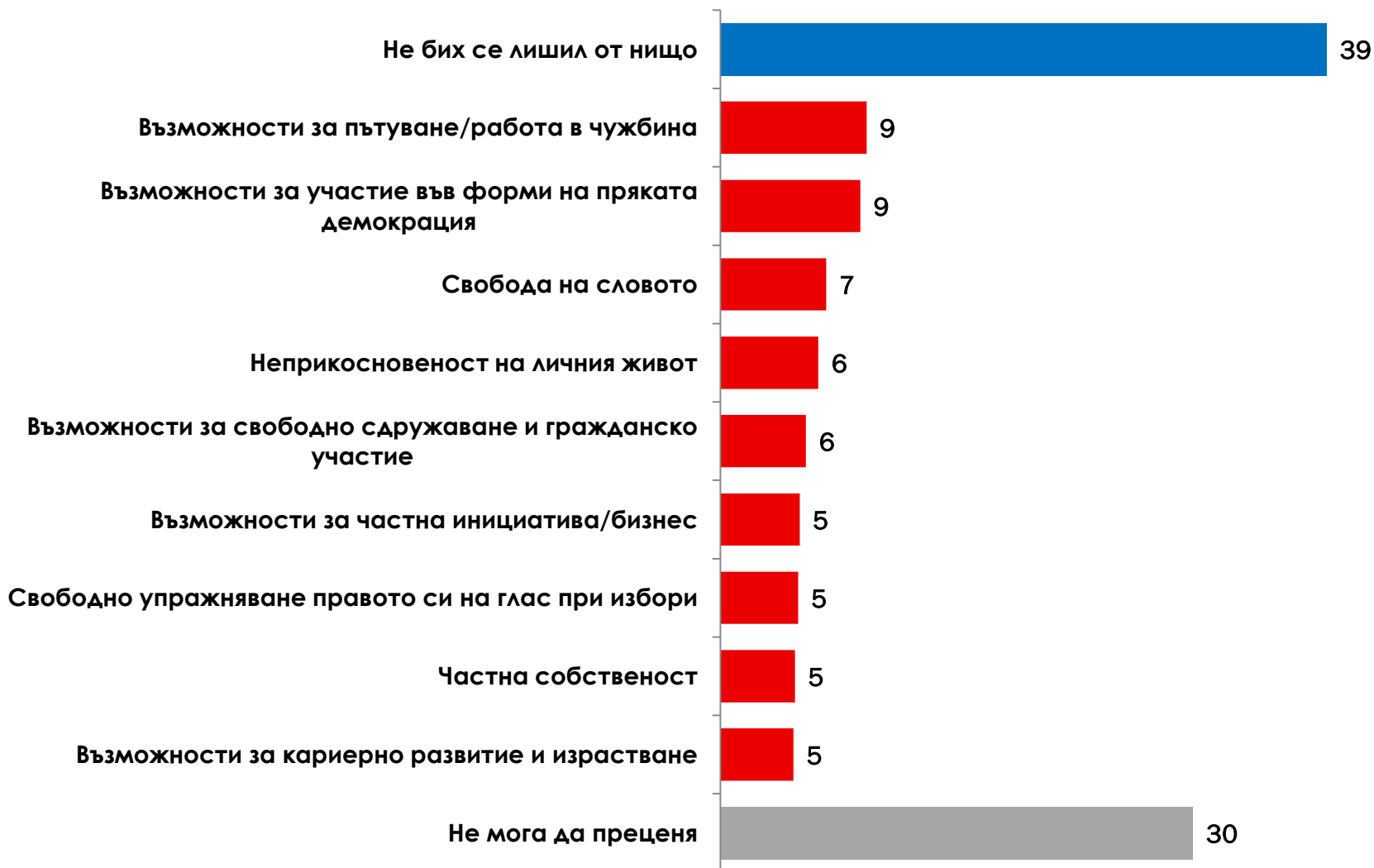
Кои групи спечелиха най-много от промените по време на прехода?
А кои загубиха най-много?

	(1990-1994)	(2010-2014)
Парламент	~25% - 35%	~8% - 18%
Президент	~49% - 59%	~28 - 38%
Правителство	~40% - 50%	~19% - 29%

*Данните за периода от 1990г. до 1994г. са взети от проучвания на НЦИОМ.

*Данните за периода от 2010г. до 2014г. са взети от регулярни проучвания на Алфа Рисърч.

ОТ КАКВО БИХТЕ СЕ ЛИШИЛИ, АКО ТОВА ЩЕ ВИ НАПРАВИ ПО-СИГУРНИ В ЕЖЕДНЕВИЕТО?



*% е над 100, тъй като респондентите са давали повече от един отговор

От кои от изброените бихте се лишили, ако това ще ви направи по-сигурни в ежедневието?

БЛАГОДАРИМ ВИ ЗА ВНИМАНИЕТО!

Контакти:
Алфа Рисърч ООД
Искър 54
София, 1000

Тел.: +359 2 9836056
Факс: +359 2 9836168

E-mail: headoffice@alpharesearch.bg
www.alpharesearch.bg