
ОБЩЕСТВЕНИ НАГЛАСИ

ЮНИ 2015

ХАРАКТЕРИСТИКИ НА ИЗСЛЕДВАНЕТО

| | |
|--|--|
| Реализация на изследването | Алфа Рисърч |
| Период на провеждане | 07 – 13 Юни 2015г. |
| Представителност | За пълнолетното население на страната |
| Обем на извадката | 1026 ефективни интервюта |
| Метод на формиране на извадката | Стратифицирана извадка по тип населено място с квота въз основа на признаците възраст, пол, образование |
| Метод на набиране на информацията | Пряко стандартизирано интервю по домовете на интервюираните лица |

Резултати от регулярното национално представително проучване на агенция Алфа Рисърч, проведено в периода 07-13 юни 2015г. сред 1026 пълнолетни граждани от цялата страна. Използвана е стратифицирана двустепенна извадка с квота по основните социално-демографски признаци. Информацията е събрана чрез пряко стандартизирано интервю по домовете на анкетираните лица.

- Липса на възможности за работа, обезлюдяване на регионите и лоша инфраструктура са най-големите проблеми в българските общини, четири месеца преди местните избори - показва регулярното тримесечно проучване на агенция Алфа Рисърч, проведено в периода 7-13 юни 2015г. Продължаващата емиграция на хората в активна трудова възраст към големите градове и чужбина променя рязко икономическата и социална картина в регионите, увеличава рисковете от битова престъпност, пълзяща гетовизация и контролиран вот.
- Няма промяна в пасивния скептицизъм, доминиращ отношението към работата на основните държавни институции. Напреженията в различни сфери през последните месеци и засилващата се атака срещу реформи в тях водят до лек ръст на критичните оценки към правителството като цяло и по-силен – към дейността на членове на кабинета. Алфа Рисърч регистрира изключително интересна и рядко срещана тенденция – едновременно ръст и на доверието, и на недоверието, и на привържениците, и на противниците към няколко ключови реформаторски настроени министри, като най-изявен е този процес в отношението към здравния министър Петър Москов и социалния Ивайло Калфин.
- На дъното по обществено доверие сред държавните институции продължава да бъде съдебната власт (съд и следствие – по 8%, прокуратура – 6%). Аналогично е и отношението към БНБ (9%). С действията си по казуса КТБ централната банка срина дълго трупания си капитал на доверие и вече една година не може да го възстанови. Малко по-високо е доверието към полицията (18%) и армията (19%), но и при тях трендът е негативен. Единствените обществени институции, при които доверието доминира над недоверието са БНТ (52%), БНР (48%) и Българската православна църква (35%).

- Личните рейтинги на президента Плавнелиев (24%) и министър-председателя Борисов(33%) са по-високи от тези на повечето държавни институции. Следващите месеци ще покажат дали те ще са в състояние да спечелят обществено доверие за невралгичните реформи и така да спрат ерозията на институционално доверие, или обратното – ерозията ще повлече и тяхната подкрепа, ако проблемните сектори не бъдат успешно реформирани.
- 55% от анкетираният смятат, че инициираният от Президента референдум за изборните правила може да донесе позитивни промени в излъчването и контрола над народните избранници. Приблизително толкова е и дялът на хората, които възнамеряват да участват във всенародното допитване, което означава, че сме на практика на границата за валидност на референдума. Оттук нататък от партийната мобилизация и гражданската активност ще зависи дали ще се промени настоящото статукво в изборния процес.
- Ако следващата неделя имаше избори, парламентарно представените партии биха запазили в общи линии подкрепата, с която влязоха в 43-то Народно събрание. От началото на годината ГЕРБ бележи постепенен лек спад, но остава първа политическа сила (21.9%). БСП излиза от най-ниската си точка и реализира символичен ръст (11.5%), ДПС запазва устойчиви позиции (7.3%). Двойствената позиция, която заемат ПФ и АБВ – едновременно на участници и критици на правителството, очевидно им носи известни бонуси. Патриотите достигат електорално РБ, който е в застой (и двете партии имат по 5.7% подкрепа), АБВ нараства до 3.5% и така изпреварва Атака (3.2%).
- Електоралната картина на местните избори, обаче, поради съчетанието от мажоритарен вот и местни специфики, може да се окаже много по-различна от парламентарната. Впоследствие, завоюваните от партиите позиции в местната власт са в състояние да повлияят върху тежестта и дългосрочната им политика в национален план.

ДОВЕРИЕ В ПРАВИТЕЛСТВОТО, МИНИСТРИТЕ И ИНСТИТУЦИИТЕ

ДОВЕРИЕ В ПРАВИТЕЛСТВОТО И МИНИСТРИТЕ

Поредица от събития през последните месеци като планираното повишение цените на тока, дискутираните реформи в здравеопазването и пенсионната система, конфликтите в ромски махали и дебатите около съдебната реформа повишават социалното напрежение, критичността и разочарованието от ефективността на изпълнителната власт. В резултат, цялостната оценка за дейността на правителството бележи лек спад спрямо април (20% одобрение срещу 41% неодобрение).

Премиерът Борисов остава незасегнат от този спад - с 33% рейтинг той продължава да е най-харесваният политик в страната, но редица министри от неговия кабинет фокусират недоволството на по-широки слоеве, или точно определени социални групи. Новата тенденция, която Алфа Рисърч регистрира през юни и която се наблюдава изключително рядко, е нарастване едновременно и на доверието, и на недоверието към няколко ключови, реформаторски настроени министри. Най-изявен е този феномен в отношението към здравния министър Петър Москов и социалния Ивайло Калфин. Наред с регионалния министър Лиляна Павлова те продължават да формират Топ 3 на най-успешните членове на кабинета, като обаче увеличават както ядрото на своите фенове, така и кръга на своите противници.

ДОВЕРИЕ В ПРАВИТЕЛСТВОТО И МИНИСТРИТЕ

В ситуация на поляризация на отношението към Москов и Калфин, регионалният министър Лиляна Павлова се откъсва като лидер в класацията на най-успешните министри с 30.7% положителни и само 3.8% отрицателни оценки. Одобрението за дейността на Петър Москов също нараства спрямо април (от 24.3% до 27.8%), но интензивно се увеличават и критиците му (от 10.5% през април до 16.1% през юни). Аналогична е тенденцията в мнението за работата на социалния министър Ивайло Калфин (нарастване на положителните оценки от 19.7% до 25% и на отрицателните от 9.1% до 11.7%).

С близък до П. Москов индекс за дейността е и министърът по еврофондовете Томислав Дончев. Макар и в значително по-малка степен, той продължава да е сред популярните имена в кабинета (15.6% положителни и 4.9% отрицателни оценки).

На обратния полюс – най-неодобряваните членове на правителството – хората продължават да поставят образователния министър Тодор Танев (3.9% одобрение и 20% неодобрение) и икономическия Божидар Лукарски (3.2% одобрение и 17.2% неодобрение). Притесненията около повишението на цените на тока, понижават рейтинга и на енергийния министър Теменужка Петкова (1.3% одобрение и 14.9% неодобрение).

Най-значим спад е налице в оценката за работата на министъра на културата Вежди Рашидов. Със 7.3% положителни и 18.4% (вторият най-неодобряван министър след Тодор Танев) отрицателни оценки той се срива от челото в дъното на таблицата.

Доверието в основните държавни институции остава в рамките на регистрираните през последните години ниски граници. Парламентът продължава да е институцията с най-нисък рейтинг (10% доверие срещу 52% недоверие). Малко по-високо, но също преобладаващо негативно е и отношението към неговия председател Цецка Цачева (16% доверие срещу 43% недоверие).

Президентът Росен Плевнелиев запазва позициите си от преди два месеца: 24% одобрение срещу 37% неодобрение.

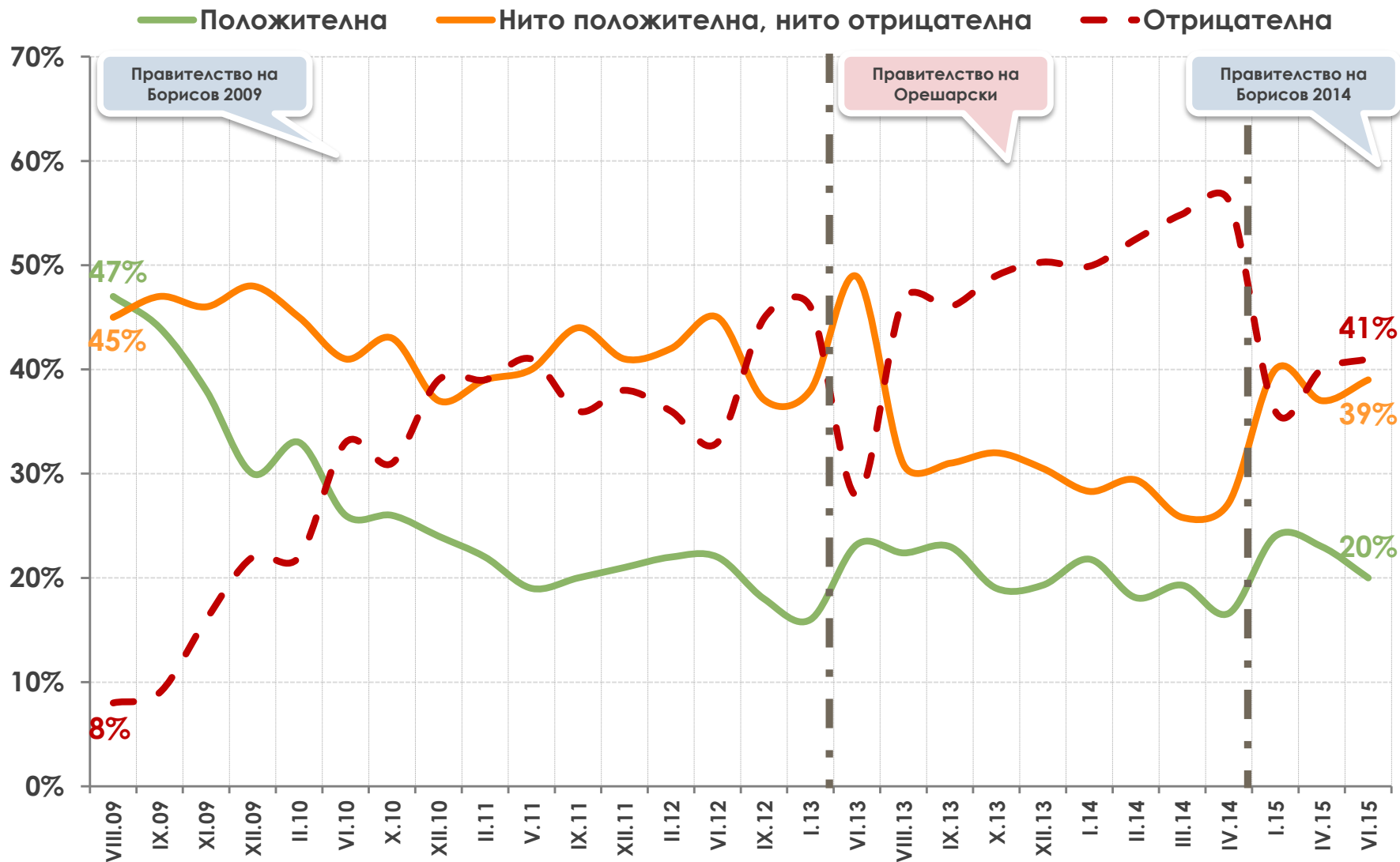
Неизменно силно негативно е отношението към институциите на съдебната власт: съд (8% положително срещу 60% отрицателно), следствие (8% положително срещу 57% отрицателно), прокуратура (6% положително срещу 60% отрицателно), главен прокурор (13% положително срещу 40% отрицателно).

Силови институции като армия и полиция, които през последните години бяха едни от малкото, ползващи се с доверието на хората сега също събират повече критични оценки, отколкото позитивни: армия - 19% доверие срещу 34% недоверие, полиция – 18% доверие срещу 44% недоверие.

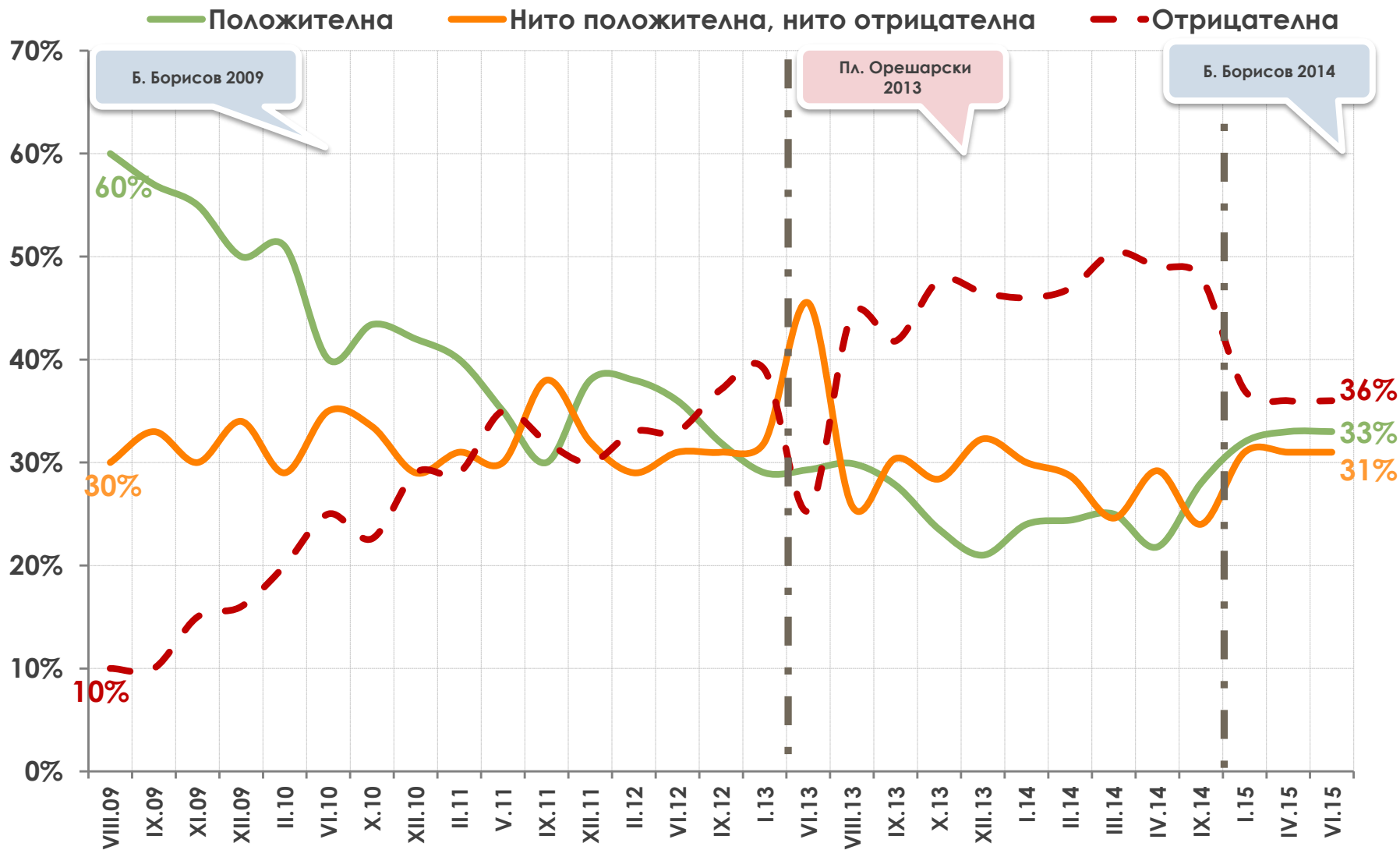
След казуса с КТБ, дълго изгражданото доверие в БНБ се срива (9% одобрение срещу 52% неодобрение) и институцията не успява да си го възвърне.

С преобладаващо доверие от страна на обществото към момента се ползват единствено обществените медии БНТ (52% доверие срещу 12% недоверие), БНР (48% доверие срещу 26% недоверие) и Българската православна църква (35% доверие срещу 20% недоверие).

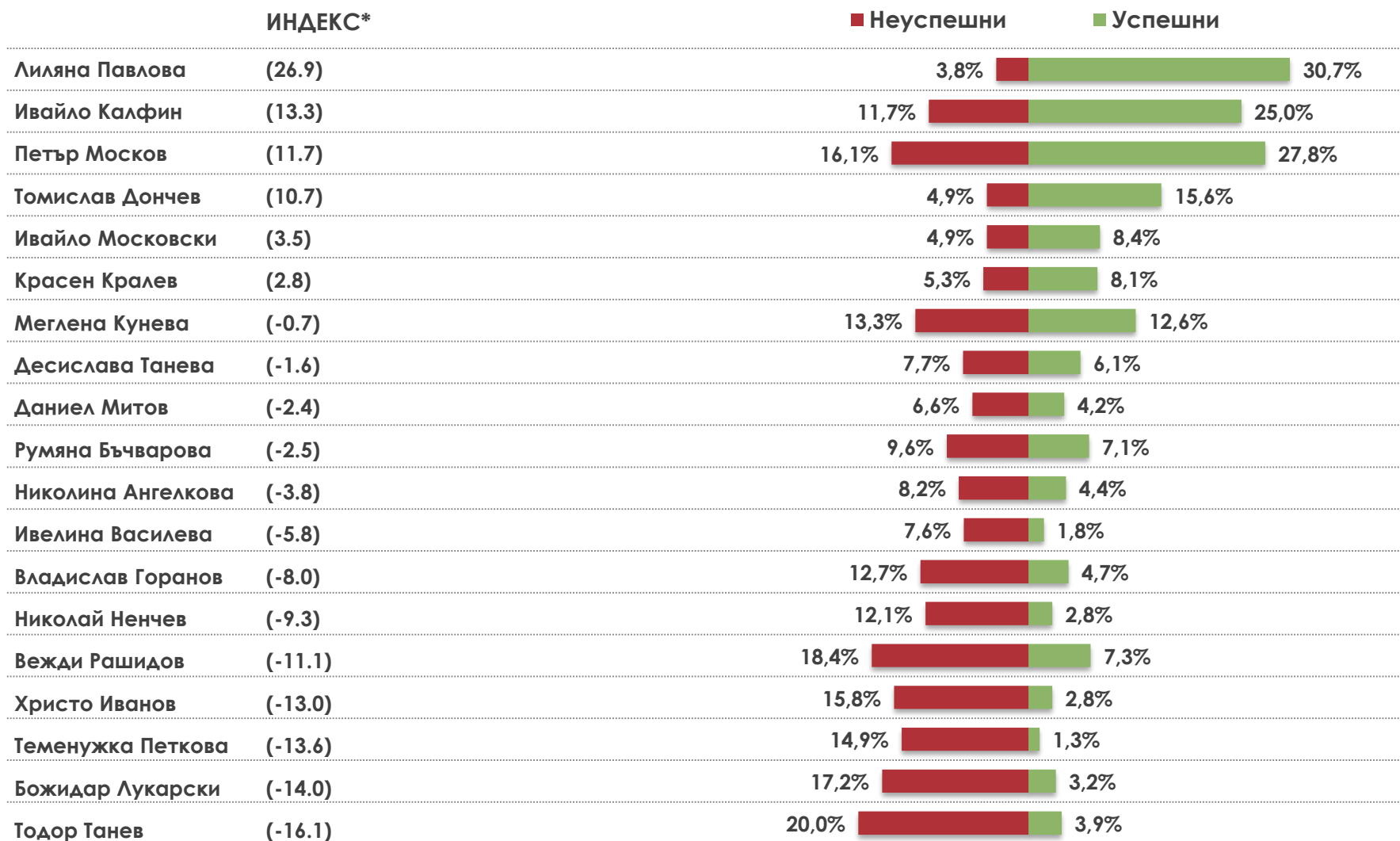
ОЦЕНКА ЗА ДЕЙНОСТТА НА ПРАВИТЕЛСТВОТО



ОЦЕНКА ЗА ДЕЙНОСТА НА МИНИСТЪР-ПРЕДСЕДАТЕЛЯ

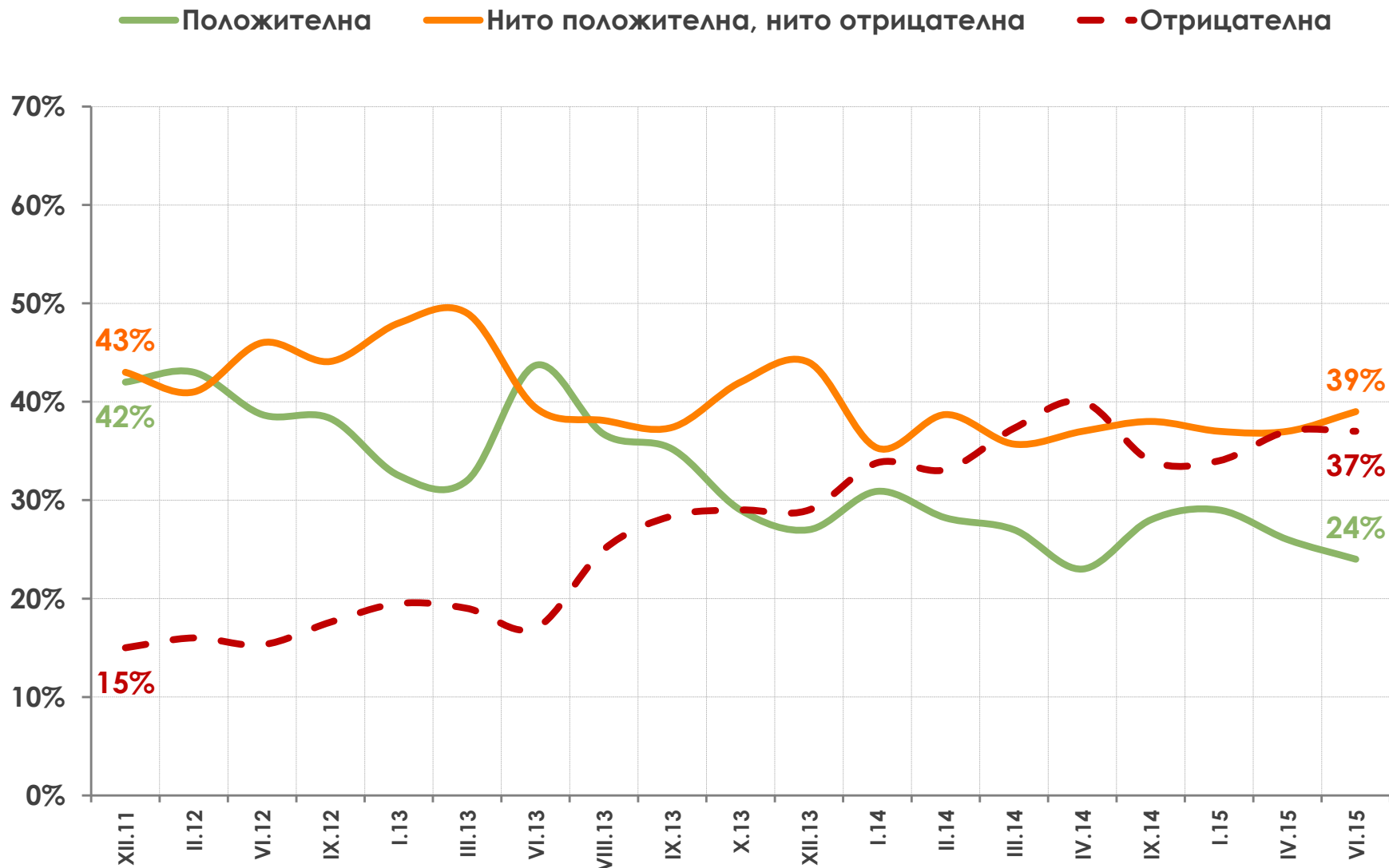


ИНДЕКС ЗА ДЕЙНОСТТА НА МИНИСТРИТЕ

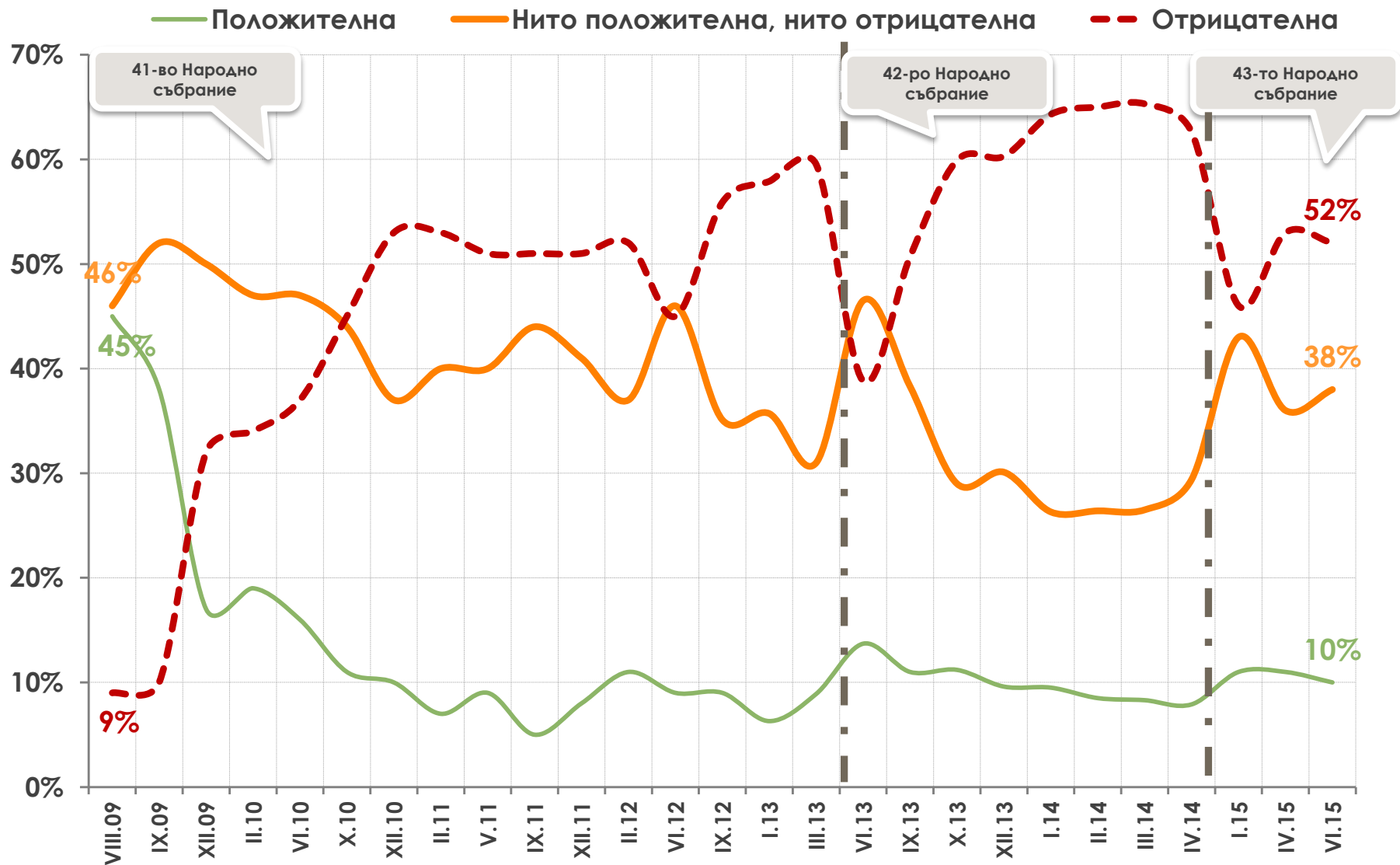


* Индексът за дейността на министрите се получава като разлика между дела на хората, които са ги определили като успешни и неуспешни.

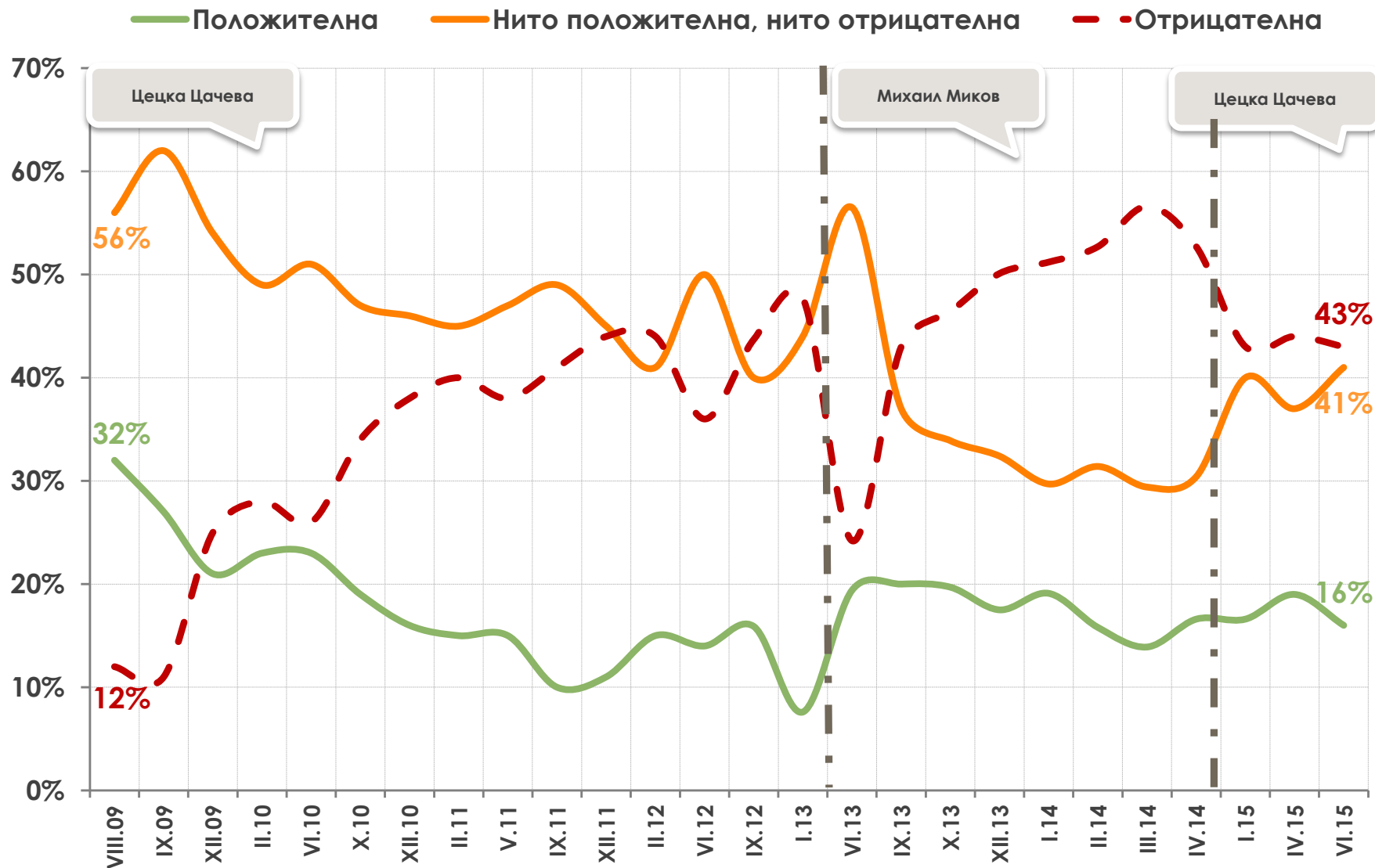
ОЦЕНКА ЗА ДЕЙНОСТА НА ПРЕЗИДЕНТА РОСЕН ПЛЕВНЕЛИЕВ



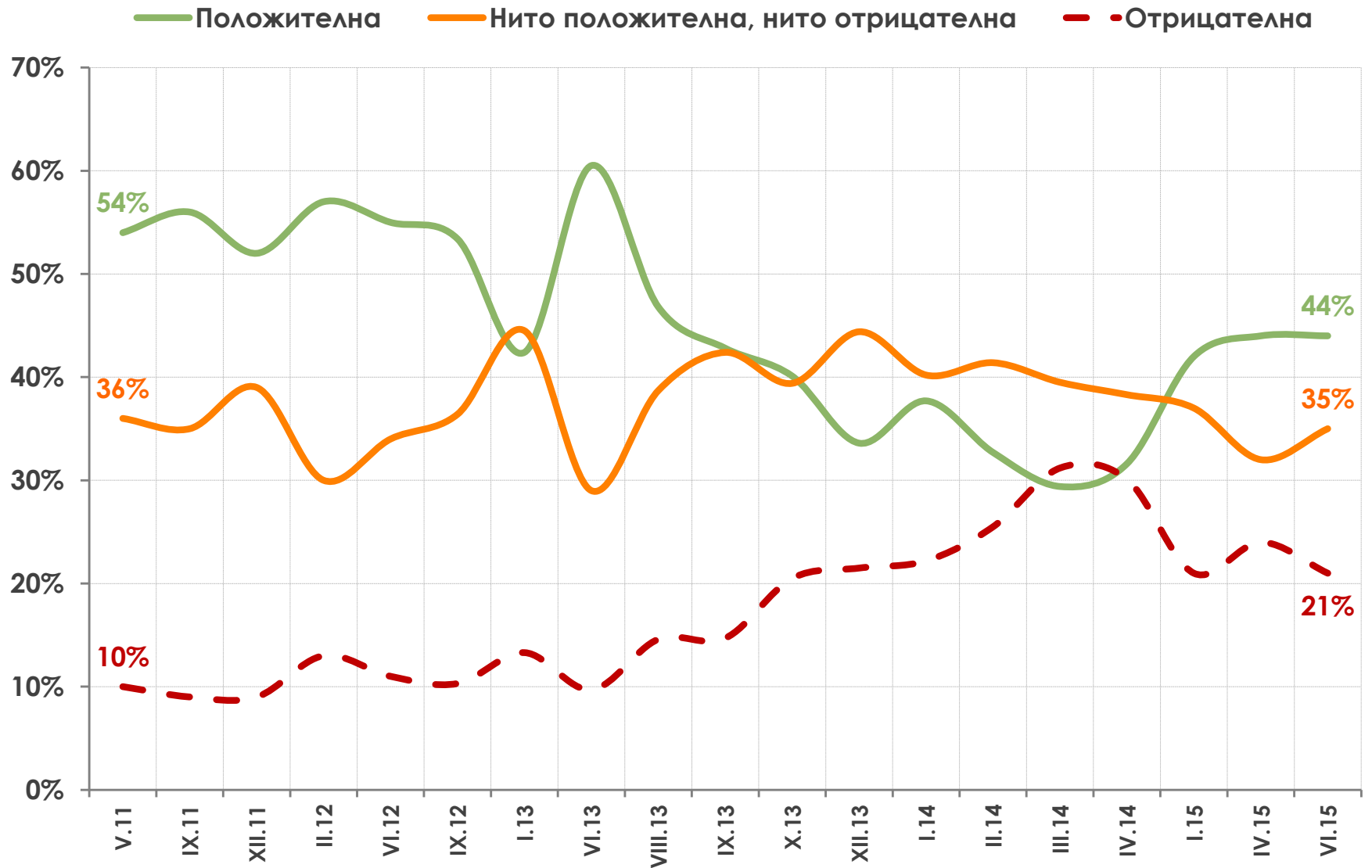
ОЦЕНКА ЗА ДЕЙНОСТТА НА ПАРЛАМЕНТА



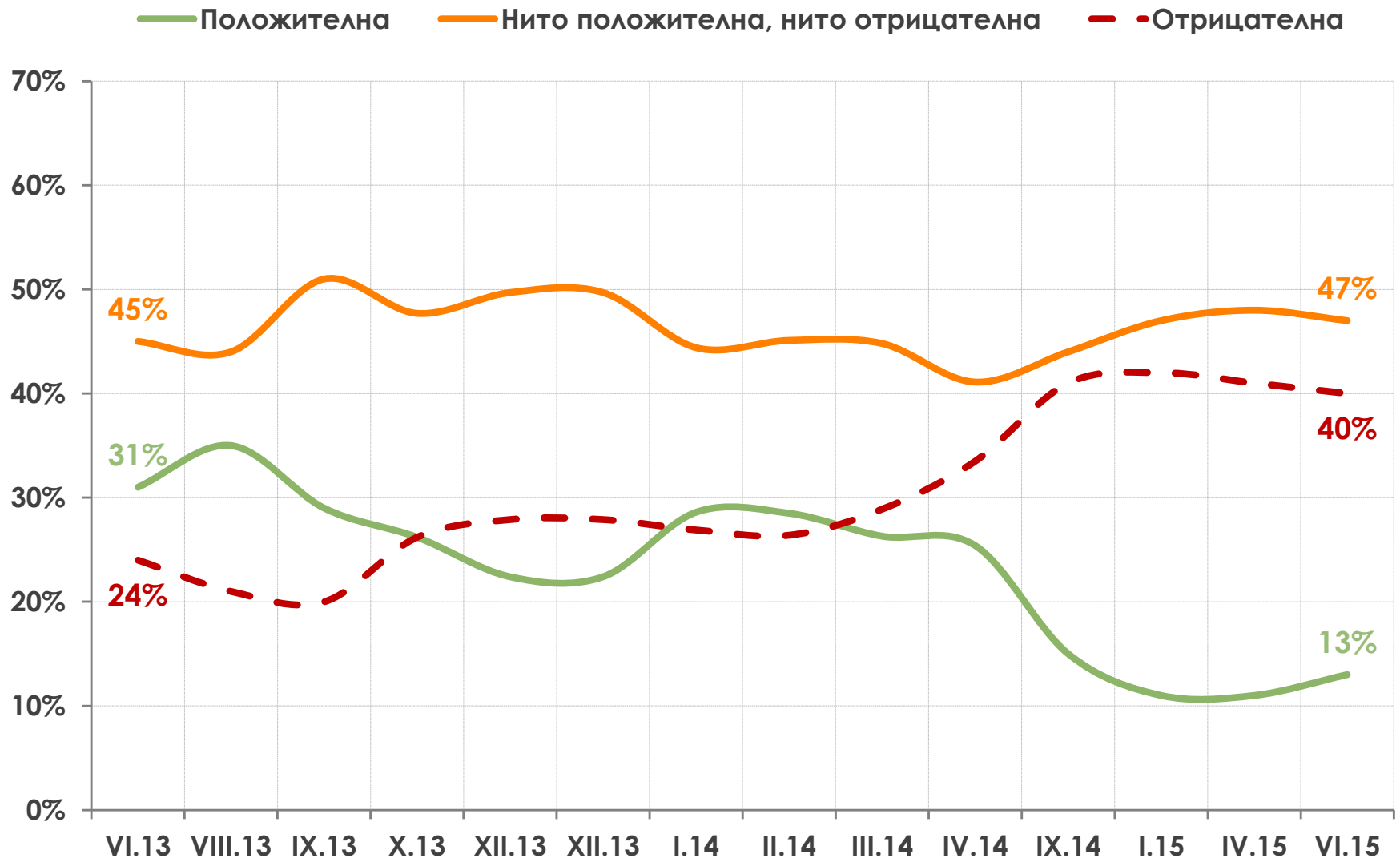
ОЦЕНКА ЗА ДЕЙНОСТТА НА ПРЕДСЕДАТЕЛЯ НА ПАРЛАМЕНТА



ОЦЕНКА ЗА ДЕЙНОСТТА НА БЪЛГАРСКИЯ ЕВРОКОМИСАР – КРИСТАЛИНА ГЕОРГИЕВА



ОЦЕНКА ЗА ДЕЙНОСТТА НА ГЛАВНИЯ ПРОКУРОР СОТИР ЦАЦАРОВ



КАК ОЦЕНЯВАТЕ ДЕЙНОСТТА НА ВСЯКА ОТ СЛЕДНИТЕ ИНСТИТУЦИИ?

| | | Положително | Нито положително, нито отрицателно | Отрицателно |
|------------------------------|--------|-------------|---------------------------------------|-------------|
| БНТ | юни.15 | 52% | 36% | 12% |
| БНР | юни.15 | 48% | 26% | 26% |
| Българска Православна Църква | юни.15 | 35% | 45% | 20% |
| | фев.15 | 44% | 41% | 15% |
| Армия | юни.15 | 19% | 47% | 34% |
| | фев.15 | 24% | 46% | 30% |
| Полиция | юни.15 | 18% | 38% | 44% |
| | фев.15 | 19% | 40% | 41% |
| МВР | юни.15 | 17% | 44% | 39% |
| | фев.15 | 23% | 44% | 33% |
| БНБ | юни.15 | 9% | 39% | 52% |
| | фев.15 | 11% | 40% | 50% |
| Съд | юни.15 | 8% | 32% | 60% |
| | фев.15 | 8% | 31% | 61% |
| Следствие | юни.15 | 8% | 35% | 57% |
| | фев.15 | 10% | 34% | 56% |
| Прокуратура | юни.15 | 6% | 34% | 60% |
| | фев.15 | 9% | 34% | 57% |

ЕЛЕКТОРАЛНА ПОДКРЕПА – ПАРТИИ, ЛИДЕРИ, РЕФЕРЕНДУМ ЗА ИЗБОРНИТЕ ПРАВИЛА

ЕЛЕКТОРАЛНА ПОДКРЕПА – ПАРТИИ, ЛИДЕРИ, РЕФЕРЕНДУМ ЗА ИЗБОРНИТЕ ПРАВИЛА

На национално равнище ГЕРБ запазва доминиращата си лидерска позиция (21.9%), но бележи плавен спад спрямо началото на мандата. БСП остава втора политическа сила и дори леко подобрява позициите си (11.5%), но все така е на минимална преднина пред ДПС (7.3%), което като правило мобилизира рязко избиратели непосредствено преди избори. Лек отлив се наблюдава и в Реформаторския блок. Тактиката на „подкрепа и критика“ се оказва успешна за ПФ и АБВ – те леко подобряват позициите си – съответно на 5.7% и 3.5%. Реформаторският блок, към чиито министри имаше най-много атаки през последните месеци, запазват вота си от 5.7% . В ляво, подкрепа между 1% и 2% регистрира и формацията на Т.Дончева – Движение 21.

Доверието към лидерите на основните политически сили следва в общи линии посоката на електоралната им подкрепа. Борисов запазва най-висок личен рейтинг сред партийните лидери – остава незасегнат от спада на правителството и някои министри, но и не добавя нова подкрепа. Лидерите на БСП М.Миков и на ДПС Л.Местан запазват одобрение основно от собствените им електорати. Лидерите на ПФ, В.Симеонов и Кр.Каракачанов, също както и самият Патриотичен фронт, подобряват леко позициите си. Аналогична е тенденцията при Г.Първанов, а сред извънпарламентарните политици Т.Дончева е с най-висока подкрепа. Противоречиви са тенденциите при лидерите на РБ – Б.Лукарски, Р.Кънев и Н.Ненчев бележат лек спад, а рейтингът на М.Кунева остава практически без промяна.

ЕЛЕКТОРАЛНА ПОДКРЕПА – ПАРТИИ, ЛИДЕРИ, РЕФЕРЕНДУМ ЗА ИЗБОРНИТЕ ПРАВИЛА

Електоралната картина на национално равнище не е показателна обаче за съотношението на политическите сили в местните избори, където съчетанието от мажоритарен вот и регионална тежест на партиите има водеща роля. Въпреки че голяма част от тях не са издигнали своите претенденти за кметските постове, с приближаването на изборите нараства обичайната нагласа в България „за промяна”. Общо 51% искат да запазят настоящите си кметове, а 47% се обявяват за промяна. Твърде е вероятно на много места изходът от надпреварата да се реши на втори тур в зависимост от уменията на кандидатите да формират обществена подкрепа, по-широка от чисто партийната.

Водещите три проблема за мнозинството от гражданите в общините са много тясно свързани един с друг – липсата на работа, обезлюдяването на регионите и лошата селищна и междуселищна инфраструктура. С изключение на най-големите градове – София, Пловдив, Варна и Бургас - тези проблеми са водещи във всички останали общини. Те са в основата на нерешавани в течение на години икономически, социални и политически противоречия, които днес цялостно променят ситуацията в регионите. В големите градове на мястото на обезлюдяването идват корупцията и лошото административно обслужване на гражданите.

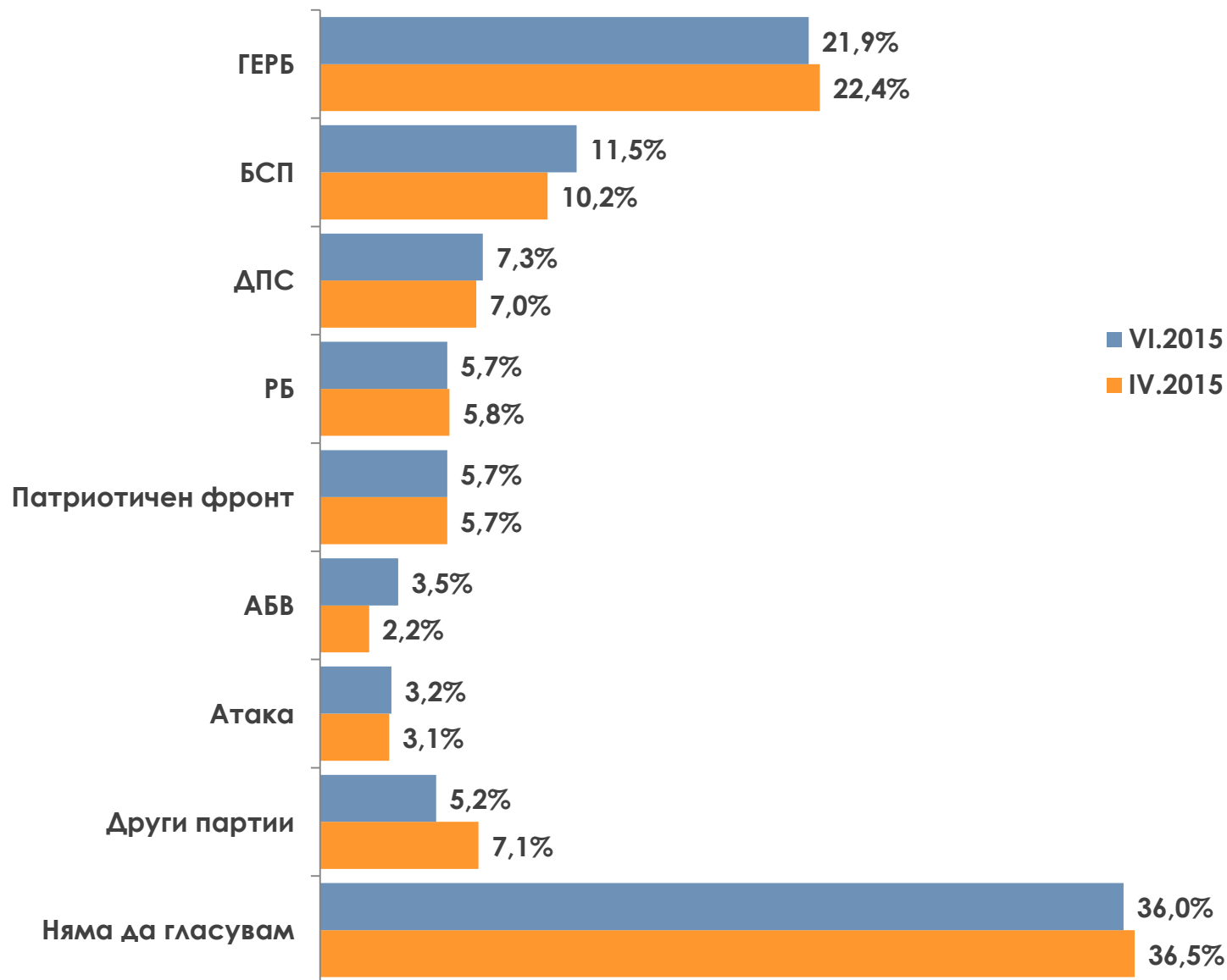
ЕЛЕКТОРАЛНА ПОДКРЕПА – ПАРТИИ, ЛИДЕРИ, РЕФЕРЕНДУМ ЗА ИЗБОРНИТЕ ПРАВИЛА

Малко над половината от българските граждани (55%) са на мнение, че инициираният от Президента референдум за изборните правила има важно значение и може да окаже реален ефект върху начина, по който избираме своите представители на различни равнища на властта. Тъй като заявените към момента намерения за участие в референдума са малко над границата за валидност, която по закон е равна на броя на участвалите в последните парламентарни избори (3 500 585), решаваща ще бъде кампанията – както от страна на партиите, така на ЦИК и гражданските сдружения. Добре известните изборни практики, придружаващи местния вот – компромати, черен ПР, контролиран вот – могат да откажат мнозина граждани да гласуват и така да затвърдят статуквото. Обратното, позитивни кампании за, разчитащи на политики, привличане на инвестиции, съживяване на регионите и граждански контрол над политиците – увеличава шансовете за успех на Референдума.

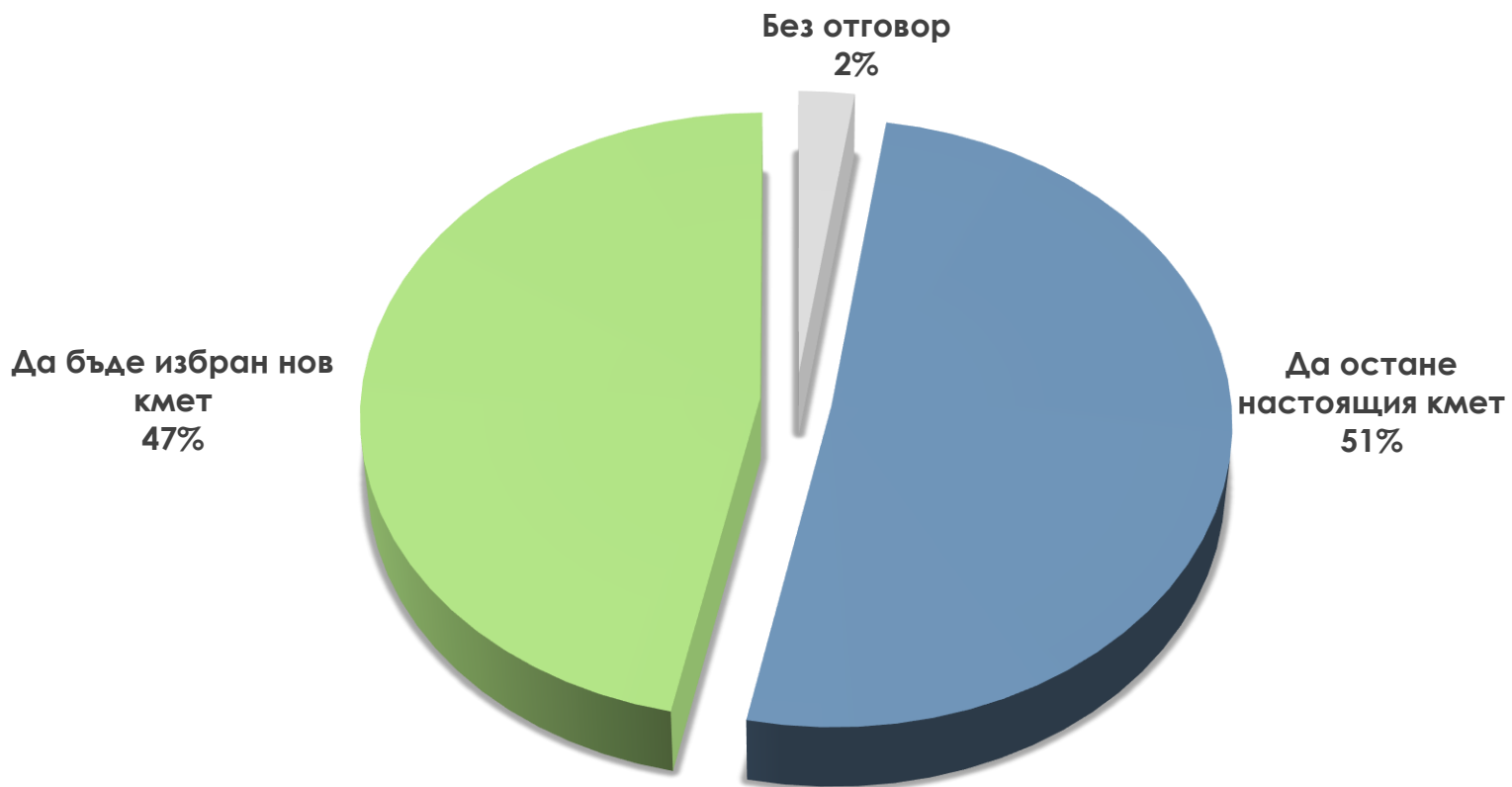
ДОВЕРИЕ В ПОЛИТИЦИ

| Рейтинг на доверие | I.14 | II.14 | III.14 | IV.14 | IX.14 | I.15 | IV.15 | VI.15 |
|----------------------|------|-------|--------|-------|-------|------|-------|-------|
| Бойко Борисов | 24% | 21% | 22% | 23% | 28% | 32% | 33,4% | 33,2% |
| Георги Първанов | 30% | 21% | 17% | 21% | 22% | 23% | 20,2% | 22,1% |
| Красимир Каракачанов | - | - | - | - | - | 13% | 16,3% | 16,7% |
| Валери Симеонов | 9% | 9% | 8% | 7% | 8% | 11% | 15,3% | 15,9% |
| Меглена Кунева | 12% | 10% | 7% | 8% | 11% | 14% | 14,3% | 14,9% |
| Михаил Миков | - | - | - | - | 16% | 14% | 13,4% | 14,4% |
| Радан Кънев | 7% | 7% | 7% | 6% | 7% | 14% | 14,8% | 13,3% |
| Волен Сидеров | 5% | 4% | 4% | 5% | 6% | 8% | 9,4% | 9,5% |
| Божидар Лукарски | - | - | - | - | - | 8% | 9,1% | 8,3% |
| Николай Ненчев | - | - | - | - | - | 8% | 8,4% | 7,2% |
| Лютви Местан | 11% | 10% | 7% | 7% | 7% | 7% | 6,3% | 6,9% |
| Николай Бареков | 10% | 11% | 8% | 8% | 8% | 4% | 3,9% | 1,9% |

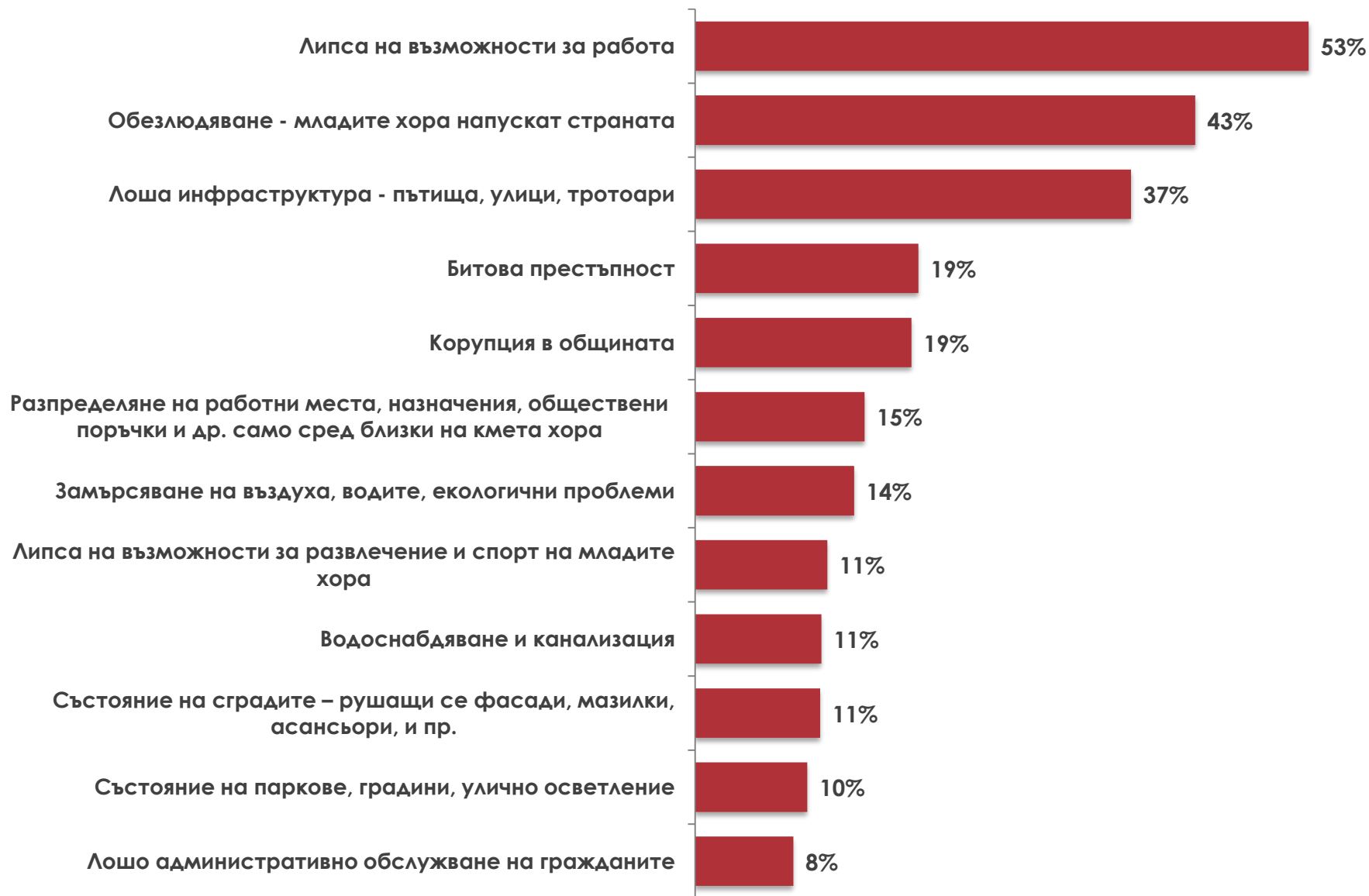
ЕЛЕКТОРАЛНИ НАГЛАСИ ЗА ПАРЛАМЕНТАРЕН ВОТ



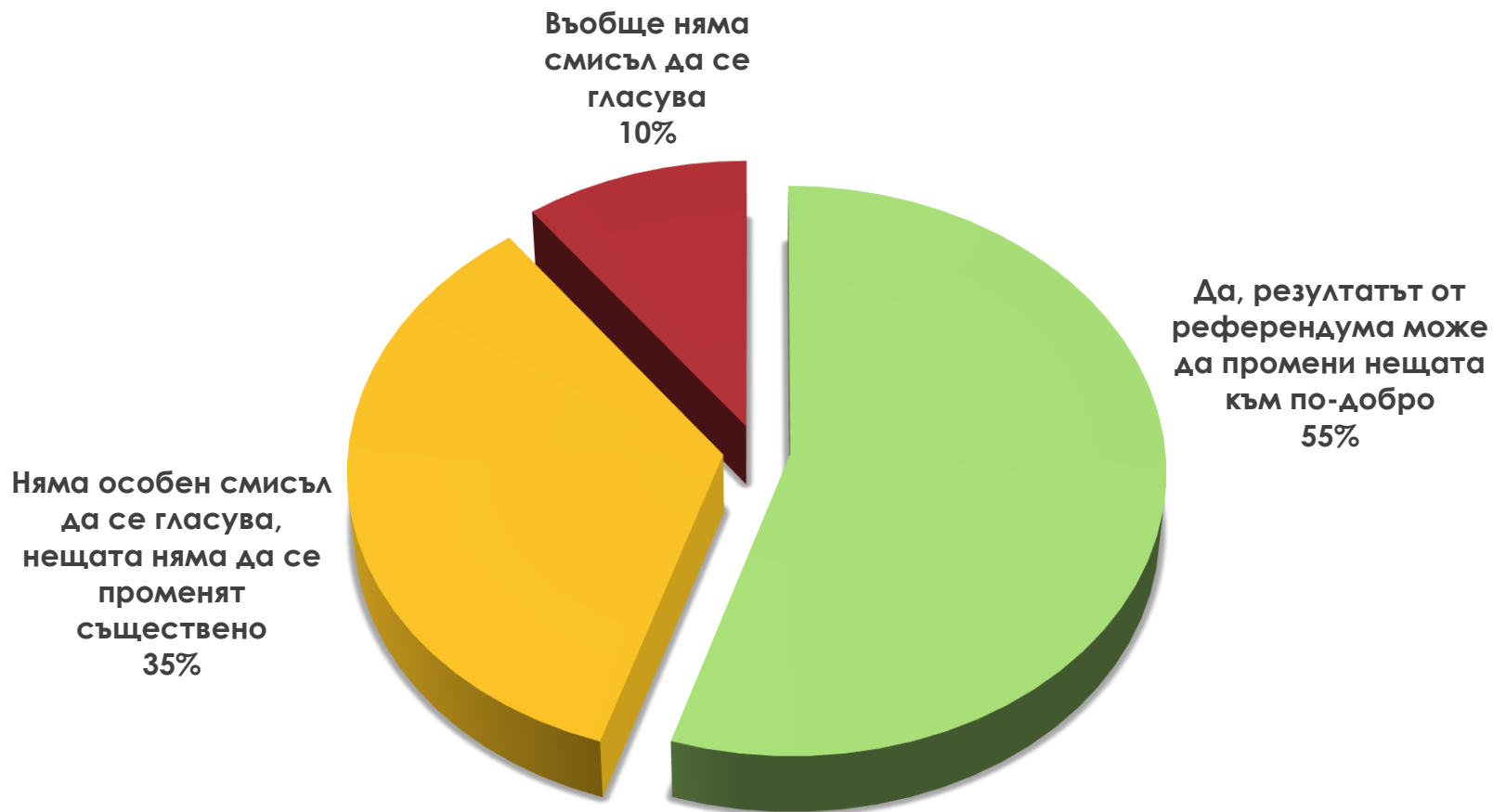
КАКВО Е ПО-ДОБРЕ ЗА ВАШАТА ОБЩИНА?



КОИ СА НАЙ-ГОЛЕМИТЕ ПРОБЛЕМИ ВЪВ ВАШАТА ОБЩИНА?



ПРЕЗИДЕНТЪТ ПРЕДВИЖДА РЕФЕРЕНДУМ ЗА ИЗБИРАТЕЛНАТА СИСТЕМА ЗАЕДНО С МЕСТНИТЕ ИЗБОРИ. СМЯТАТЕ ЛИ, ЧЕ СИ СТРУВА ДА СЕ ГЛАСУВА НА НЕГО?



55,3% заявяват готовност да гласуват на Референдума

За контакти:
Алфа Рисърч
ул. Искър 54
София

Tel.: +359 2 9836056
Fax:+359 2 9836067

E-mail: headoffice@alpharesearch.bg
www.alpharesearch.bg