

---

---

# ОБЩЕСТВЕНИ НАГЛАСИ

## АПРИЛ 2014

# ХАРАКТЕРИСТИКИ НА ИЗСЛЕДВАНЕТО

<b>Реализация на изследването</b>	<b>Алфа Рисърч</b>
<b>Период на провеждане</b>	<b>23 – 26 Април 2014г.</b>
<b>Представителност</b>	<b>За пълнолетното население на страната</b>
<b>Обем на извадката</b>	<b>1024 ефективни интервюта</b>
<b>Метод на формиране на извадката</b>	<b>Стратифицирана извадка по тип населено място с квота въз основа на признаците възраст, пол, образование</b>
<b>Метод на набиране на информацията</b>	<b>Пряко стандартизирано интервю по домовете на интервюираните лица</b>

Продължаващ спад на доверието към правителството, премиера и президента, песимизъм за развитието на страната и напрегната предизборна битка, в която три конкурентни групи партии влизат с твърде близки резултати една до друга, показва проучване на агенция Алфа Рисърч, проведено в периода 23 – 26 април 2014г.

*Настоящото изследване е част от регулярния месечен мониторинг на обществено-политическите нагласи на агенция Алфа Рисърч. Публикува се на сайта на агенцията и се провежда със собствени средства. Изследването е проведено сред 1024 пълнолетни граждани чрез пряко стандартизирано интервю по домовете на анкетираните лица. Използвана е стратифицирана двустепенна извадка с квота по основните социално-демографски признаци.*

*Алфа Рисърч носи отговорност за данните и интерпретацията, публикувани на нейния сайт, но не и за избирателно или манипулативно използване на тези данни.*

*Съгласно чл. 137а от Изборния кодекс всяка медия, която използва данни от настоящото проучване, е длъжна да съобщи информацията от това каре.*

---

---

# ДОВЕРИЕ В ПРАВИТЕЛСТВОТО И ИНСТИТУЦИИТЕ

# ДОВЕРИЕ В ПРАВИТЕЛСТВОТО И ИНСТИТУЦИИТЕ

---

---

След три месеца относителна стабилизация на обществените нагласи, през април, с приближаването на изборите, критичността към развитието на страната и дейността на държавните институции получава нов тласък. Делът на оптимистите, че ситуацията в България се подобрява спада от 20% до 13%, а песимист е всеки втори (58%). Неудовлетвореността от общото развитие е доминираща нагласа сред всички социални слоеве, включително тези, които подкрепят кабинета и партиите от управляващата коалиция.

Продължава да ерозира и малкото останало доверие в основните държавни институции. Положителните оценки за дейността на правителството намаляват от 19% до 17%, отрицателните нарастват до 56%. Аналогична е тенденцията в личния рейтинг на премиера Пламен Орешарски: спад в одобрението от 25% до 22%.

Доверието в парламента остава на същото критично ниво от 8%, срещу 63% недоверие. Отношението към работата на председателя на НС Михаил Миков се подобрява от 14% до 17%, но негативните оценки продължават да доминират (53%).

# ДОВЕРИЕ В ПРАВИТЕЛСТВОТО И ИНСТИТУЦИИТЕ

---

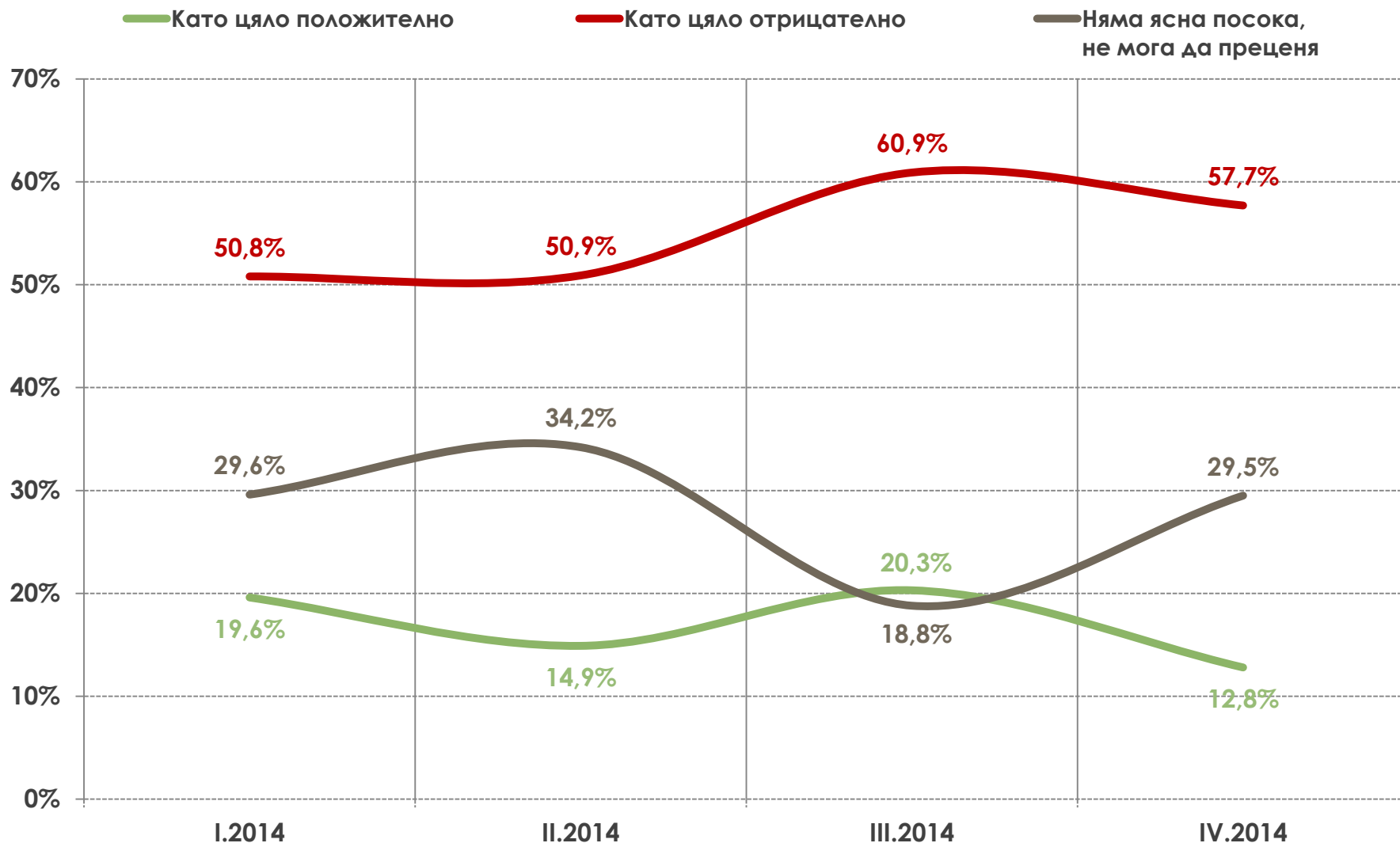
---

Нарастващата обществена критичност засяга също президента и по-слабо - главния прокурор. Те успяват да удържат позиции сред по-популярните публични фигури, но плавно губят доверие. Одобрението за президента Росен Плевнелиев спада от 27% до 23%, срещу 40% неодобрение. Главният прокурор почти запазва положителните си оценки (25% при 26% през март), но е налице по-съществен ръст в отрицателните – от 29% до 34%.

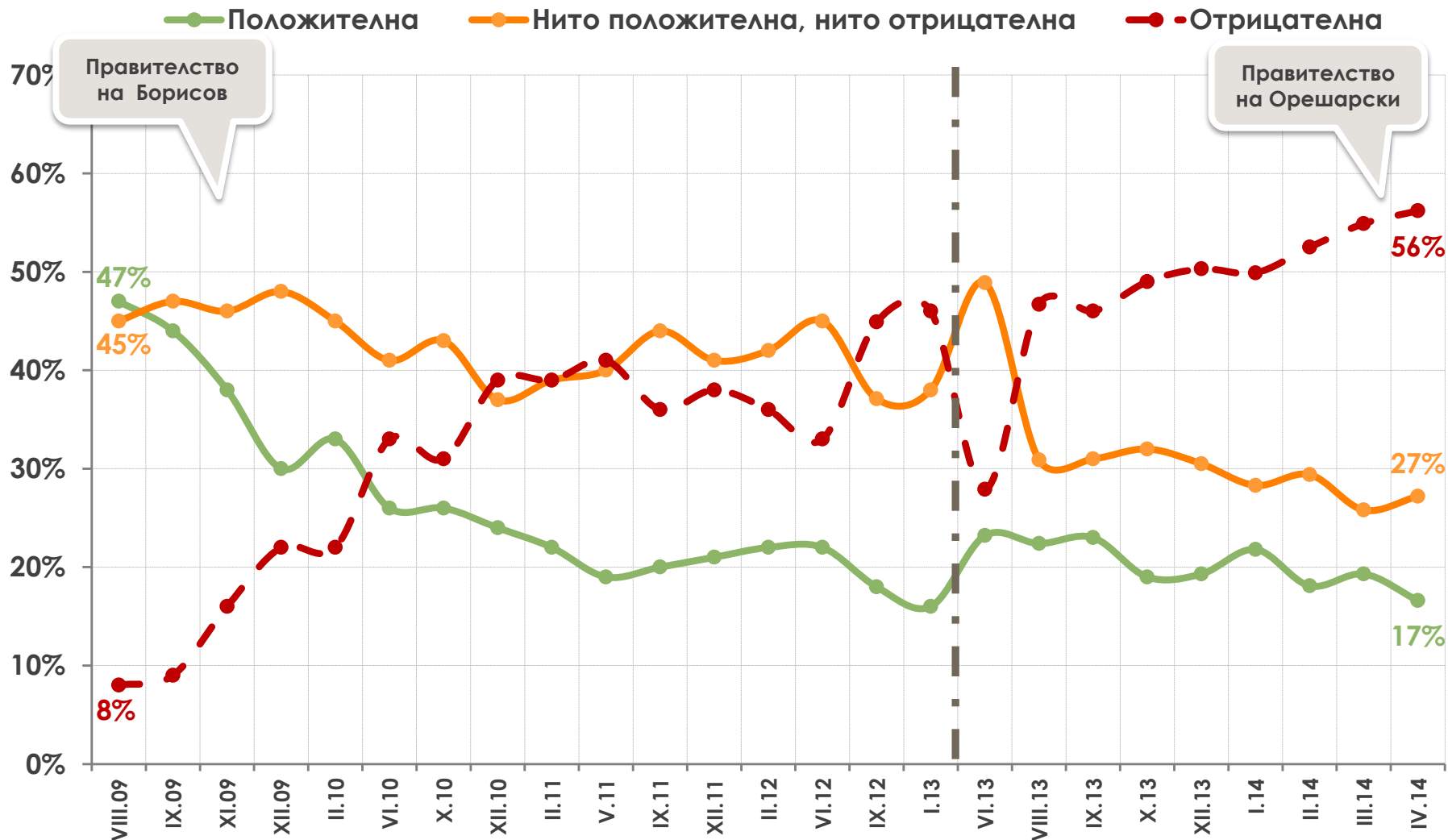
С положителен баланс в оценките през април се открояват единствено еврокомисарят Кристилина Георгиева и националният омбудсман Константин Пенчев.

Съчетанието на неудовлетвореност от управлението с изострено политическо напрежение около изборите задълбочават кризата на обществено доверие към институциите. В тази ситуация резултатът от евровота ще е ключов за възможностите и начина на преодоляването на тази криза.

# КАК ОЦЕНЯВАТ РАЗВИТИЕТО НА БЪЛГАРИЯ СЛЕД ПАРЛАМЕНТАРНИТЕ ИЗБОРИ ОТ МИНАЛАТА ГОДИНА?

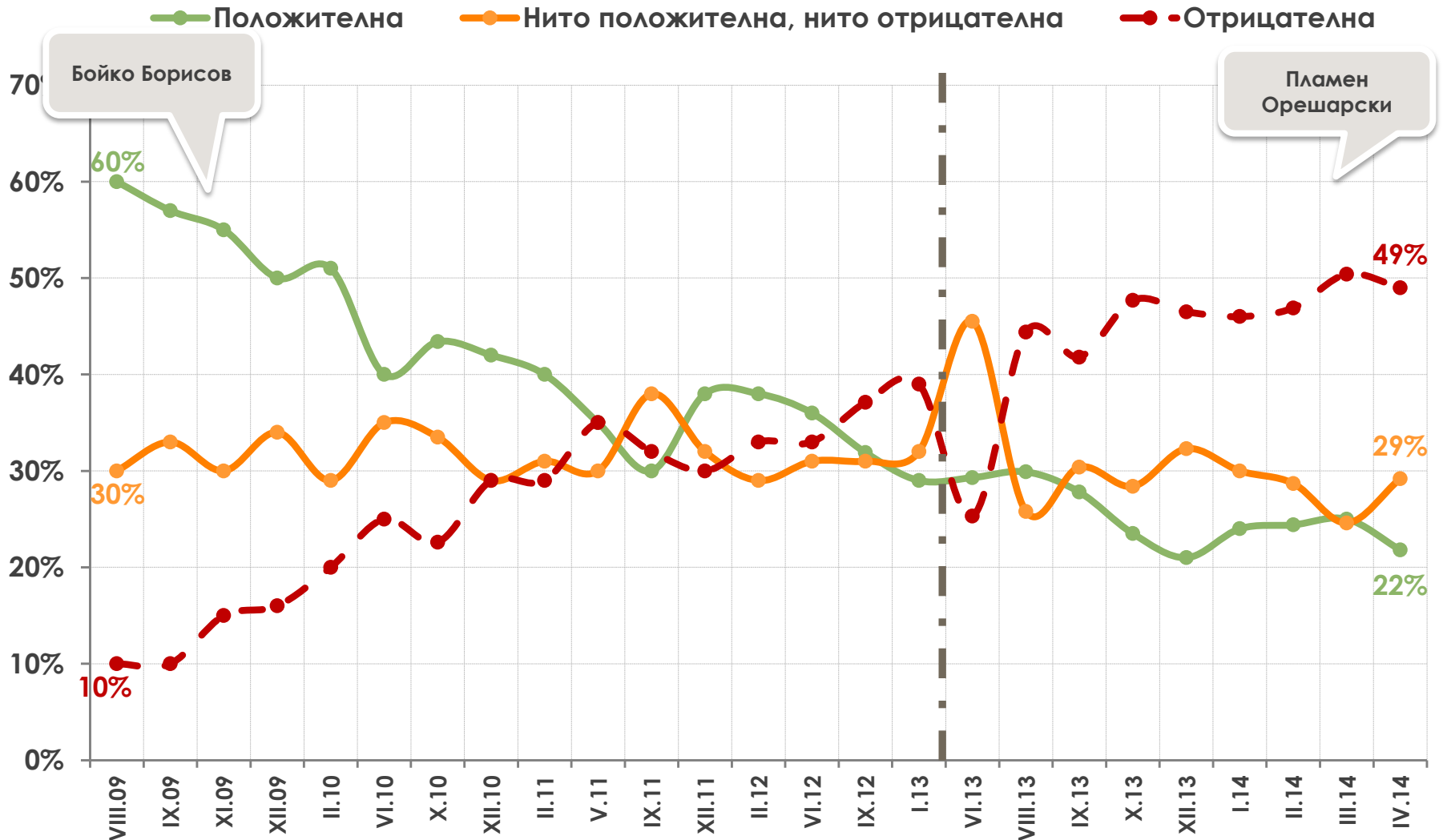


# ОЦЕНКА ЗА ДЕЙНОСТТА НА ПРАВИТЕЛСТВОТО

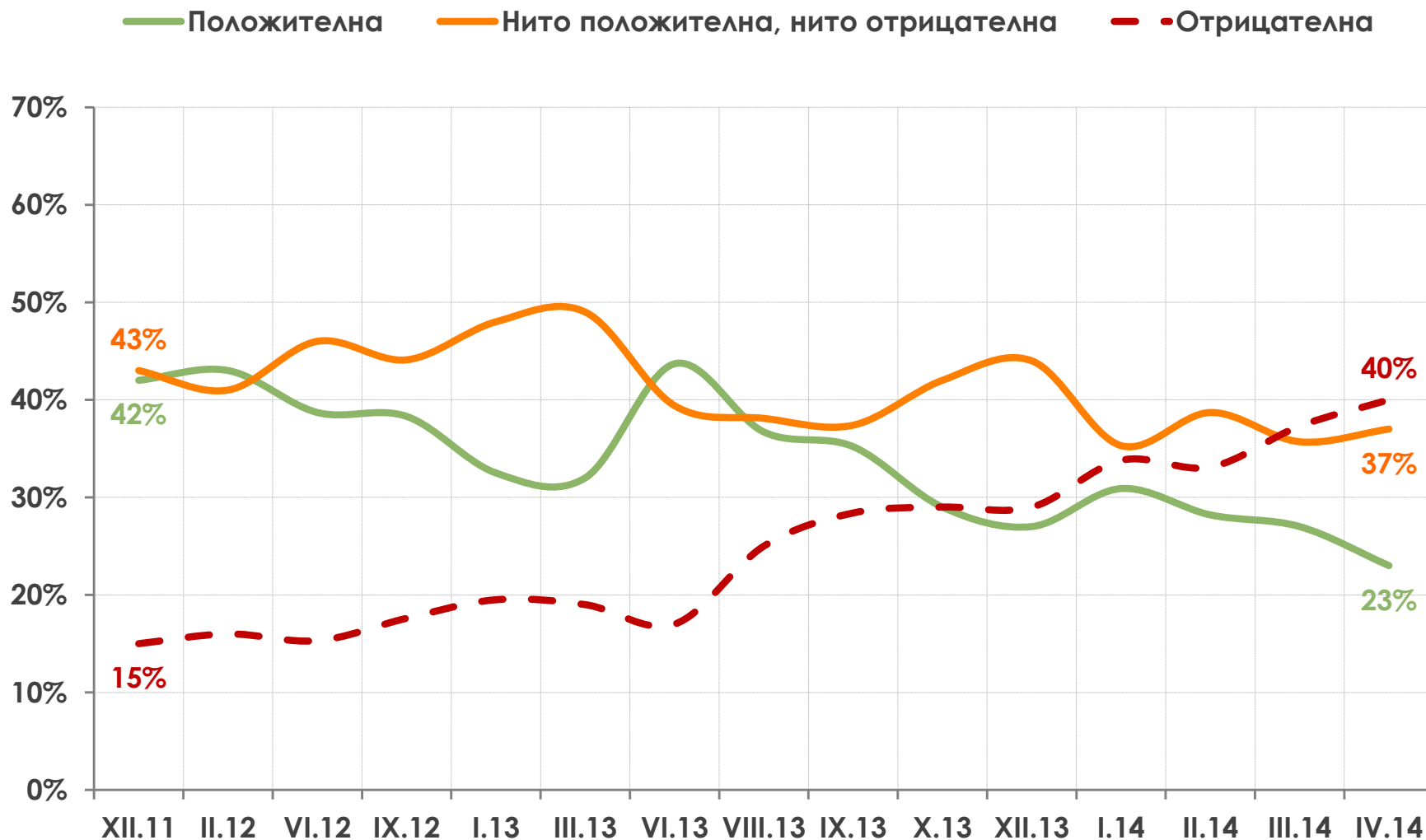




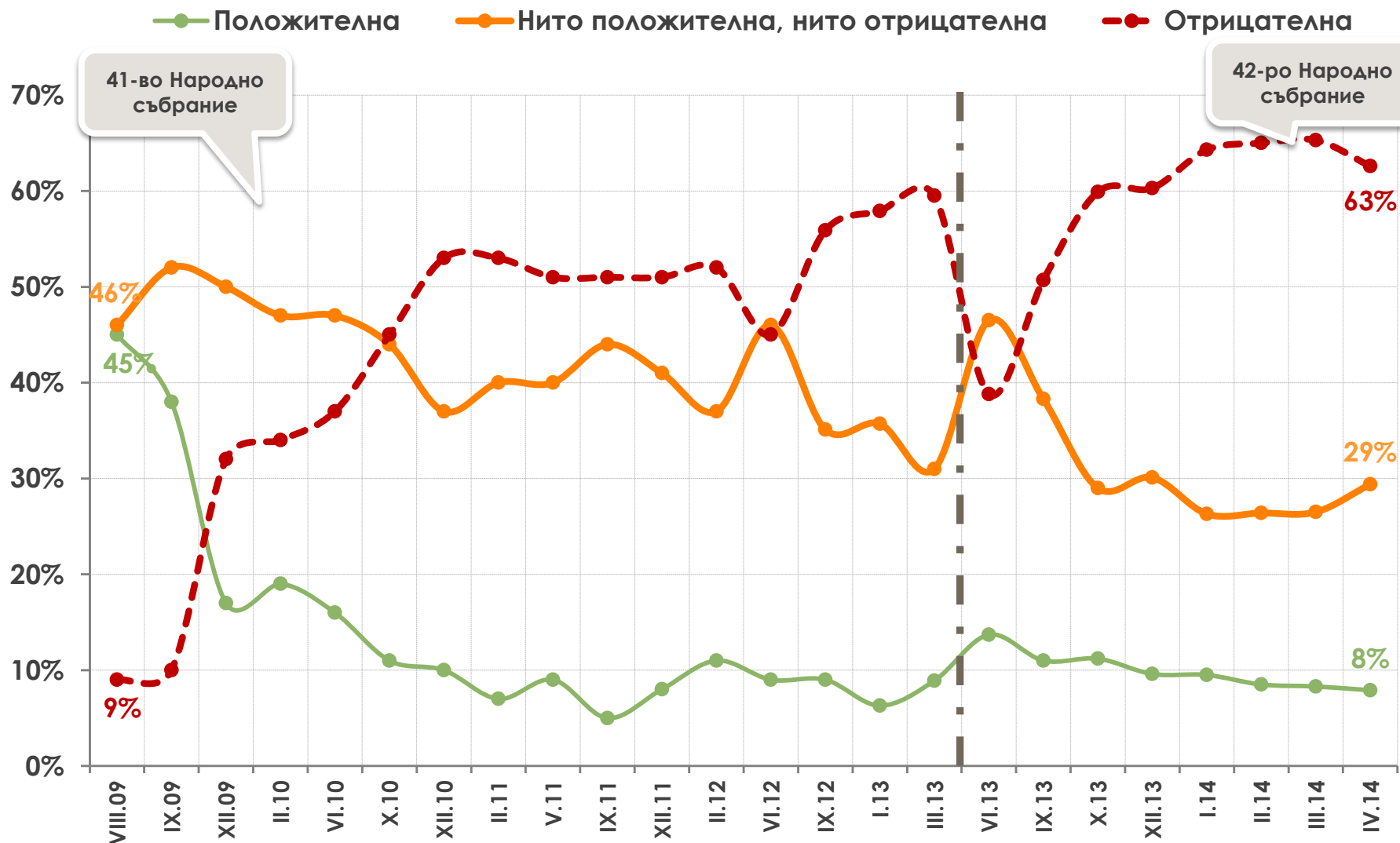
# ОЦЕНКА ЗА ДЕЙНОСТА НА МИНИСТЪР-ПРЕДСЕДАТЕЛЯ БОЙКО БОРИСОВ/ ПЛАМЕН ОРЕШАРСКИ



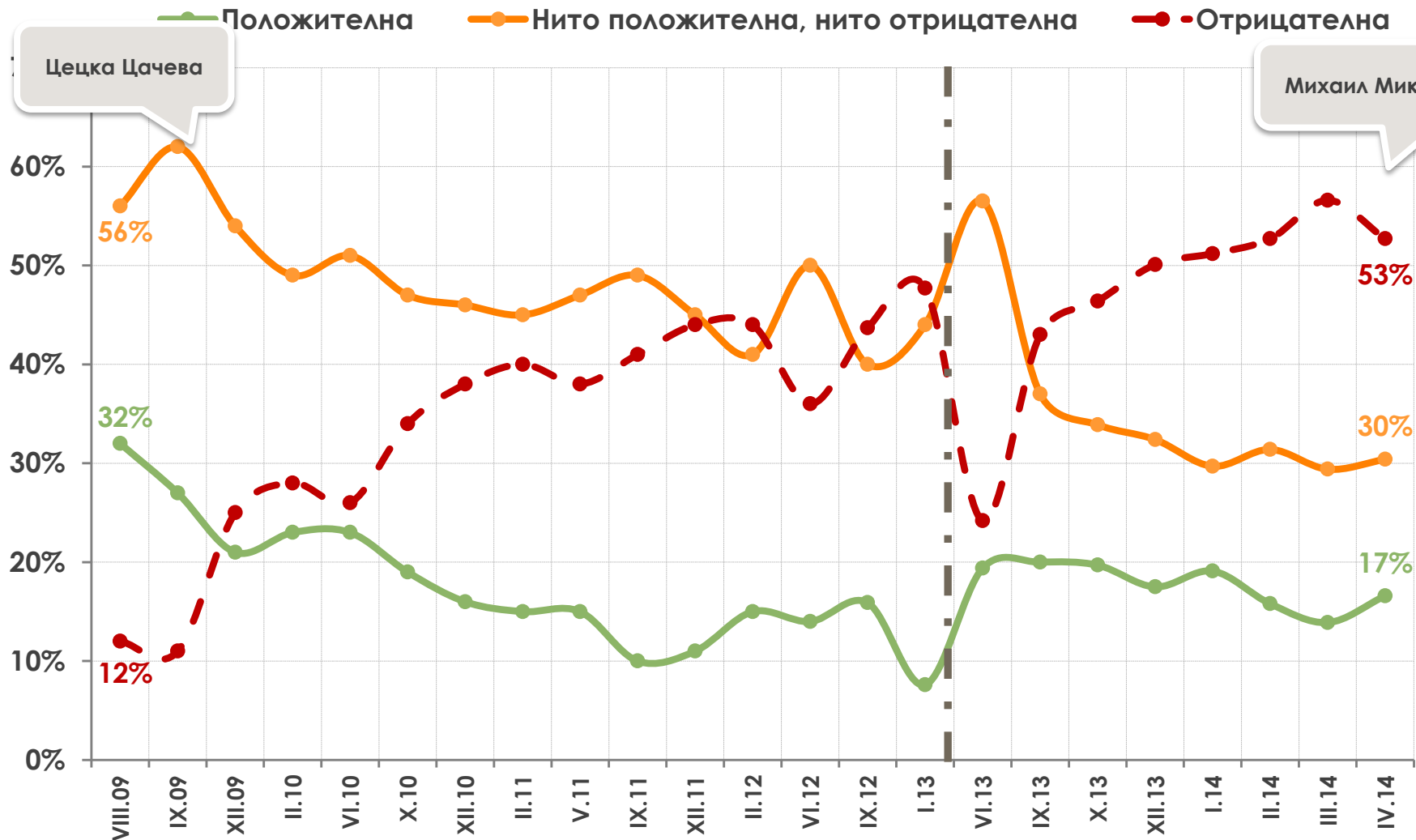
# ОЦЕНКА ЗА ДЕЙНОСТТА НА ПРЕЗИДЕНТА РОСЕН ПЛЕВНЕЛИЕВ



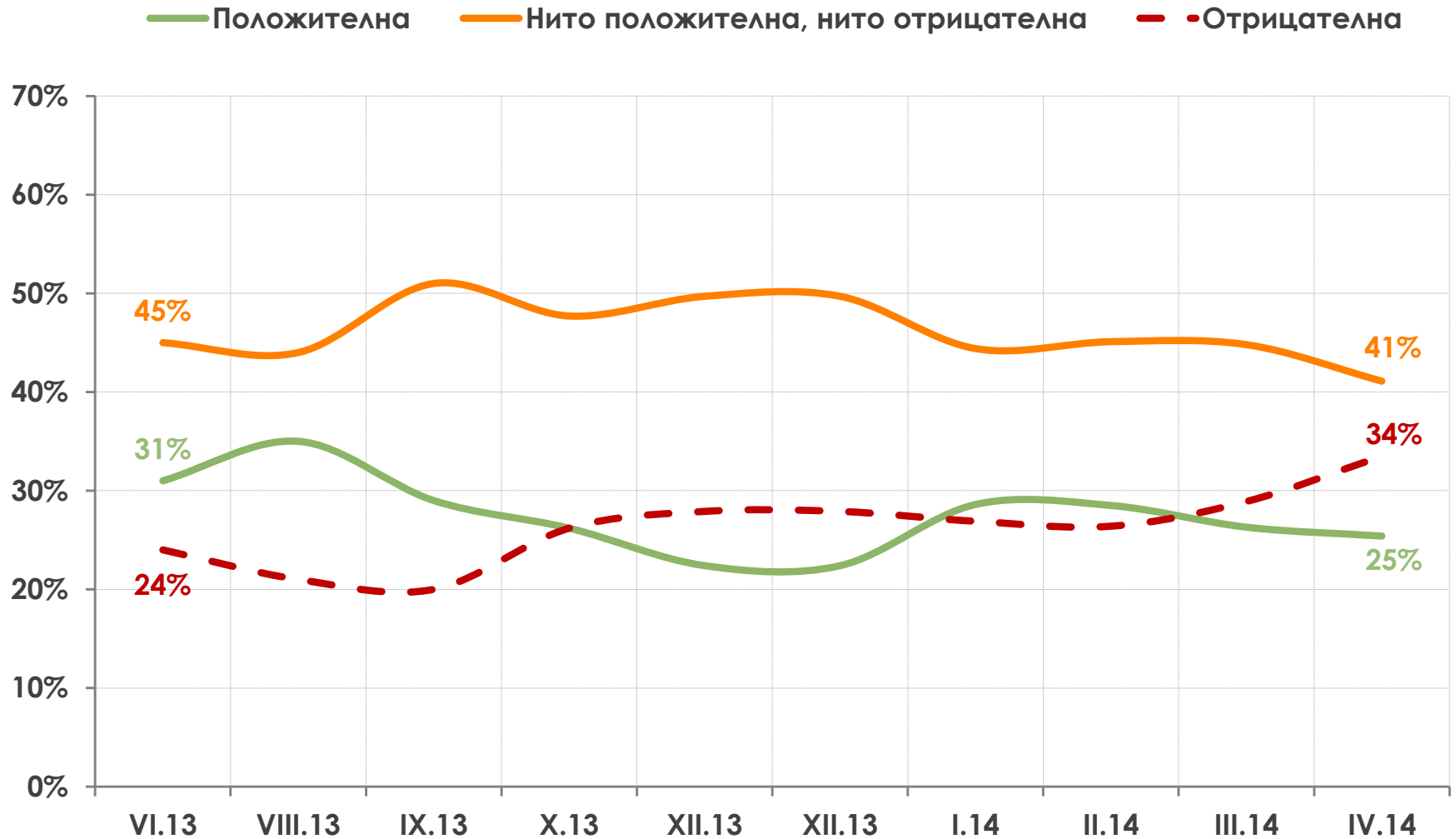
# ОЦЕНКА ЗА ДЕЙНОСТТА НА ПАРЛАМЕНТА



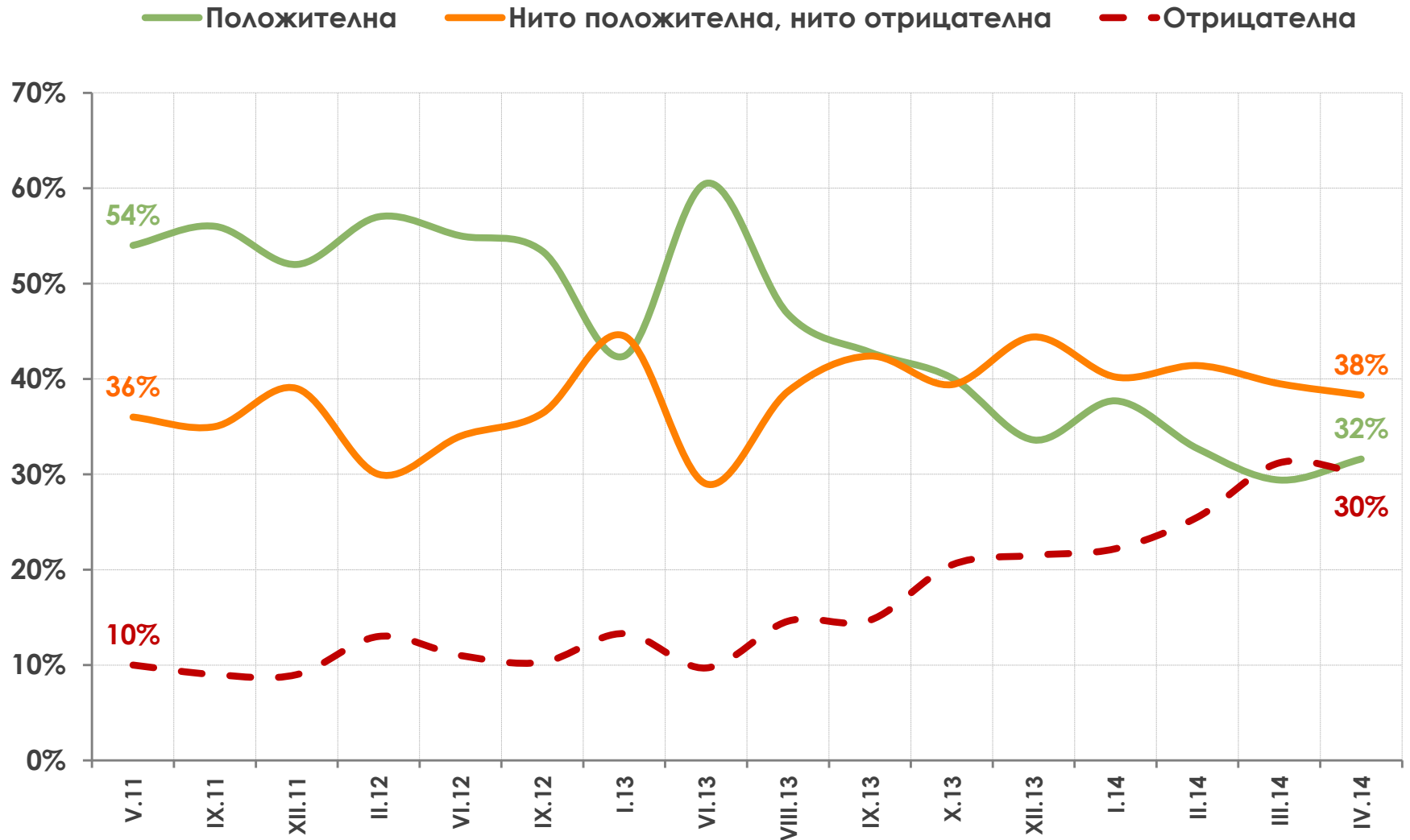
# ОЦЕНКА ЗА ДЕЙНОСТТА НА ПРЕДСЕДАТЕЛЯ НА ПАРЛАМЕНТА ЦЕЦКА ЦАЧЕВА/МИХАИЛ МИКОВ



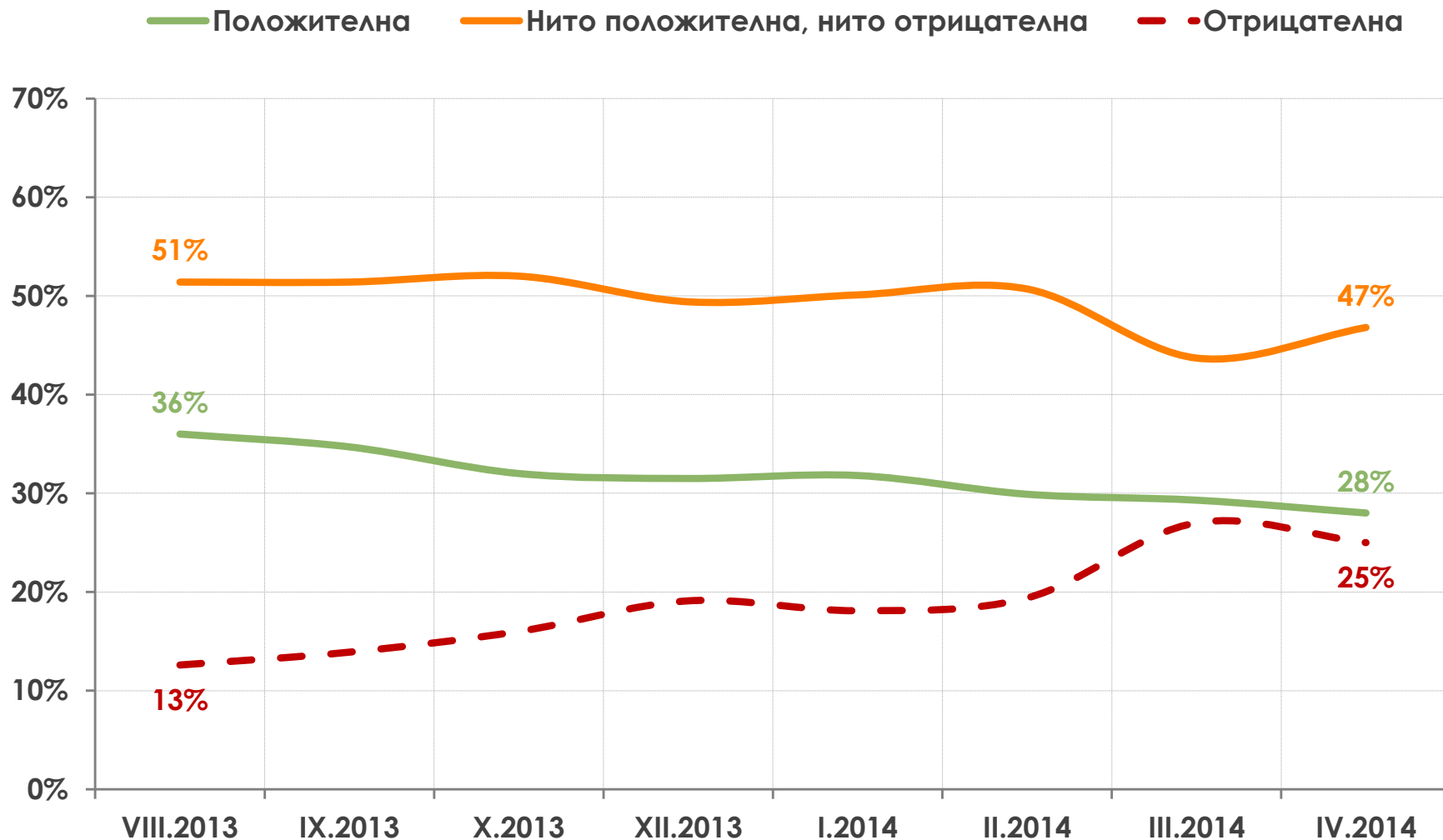
# ОЦЕНКА ЗА ДЕЙНОСТА НА ГЛАВНИЯ ПРОКУРОР СОТИР ЦАЦАРОВ



# ОЦЕНКА ЗА ДЕЙНОСТТА НА БЪЛГАРСКИЯ ЕВРОКОМИСАР – КРИСТАЛИНА ГЕОРГИЕВА



# ОЦЕНКА ЗА ДЕЙНОСТТА НА ОМБУДСМАНА КОНСТАНТИН ПЕНЧЕВ



---

---

# ДОВЕРИЕ В ПОЛИТИЦИ И ЕЛЕКТОРАЛНИ НАГЛАСИ



Проучването на Алфа Рисърч на старта на предизборната кампания, което включва всички регистрирани за участие 21 партии и коалиции, сочи следното разпределение на силите:

- Лека преднина на ГЕРБ (17.6%) пред БСП (15.9%). Левицата е постигнала почти максимална мобилизация на симпатизантите си, докато основната опозиционна партия има по-широка, но не особено мотивирана да гласува периферия. От това дали ще отидат до урните тези гравитиращи около ГЕРБ избиратели, които не са твърди негови привърженици, ще зависи финалният победител на евро изборите.
- ДПС заема устойчиво третото място (6.2%), но активизира по-малък брой избиратели, поне към настоящия момент. Като към това се прибави фактът, че на евровота няма да участват избирателите му в Турция, очертаващата се при него интрига е дали ще успее да вземе три, или само два мандата.

# ДОВЕРИЕ В ЛИДЕРИ И ЕЛЕКТОРАЛНИ НАГЛАСИ

- България без цензура“, АБВ и Реформаторският блок запазват шансовете си за евродепутати, макар и с различна степен на вероятност. ББЦ е най-разпознаваема и популярна, но с най-мобилни и непоследователни избиратели, което води до лек спад през април (до 4.9%). Симпатизантите на АБВ, обратното, са по-устойчиви в избора си и след стихването на първоначалните остри атаки от страна на БСП, формацията на бившия президент частично възвръща позиции (4.5%). РБ (също 4.5%) е с най-лоялен твърд електорат от трите нови играчи, но въпреки коалиционния си формат не успява да привлече достатъчно подкрепа, гарантираща му сигурно място в европарламента. Липсата на обединяваща мотивация за вот в полза на блока е основното предизвикателство в предизборната му кампания.
- През април Атака излиза от най-ниската си точка на подкрепа и достига до 2.5%. При НФСБ има лек спад (3%), но трябва да се има предвид, че партии със сходни наименования отнемат част от националистическия вот.
- От останалите 13 партии, най-различими са Синьо единство (0.9%) и Зелените. Трите партии, съдържащи прилагателното „зелени“ в наименованието си събират общо 1.3%, почти равномерно разпределени между тях. Всички други партии и кандидати събират общо около 5% и на практика никоя от тях няма шанс да прескочи бариерата от 5.88%, необходима за излъчване на евродепутат.
- Заявената готовност за гласуване е около 46%, като се наблюдава лек ръст в сравнение с проучването от месец март.

Въз основа на електоралните нагласи на старта на предизборната кампания, могат да се очертаят следните три хипотези за изхода ѝ, подредени по степен на вероятност:

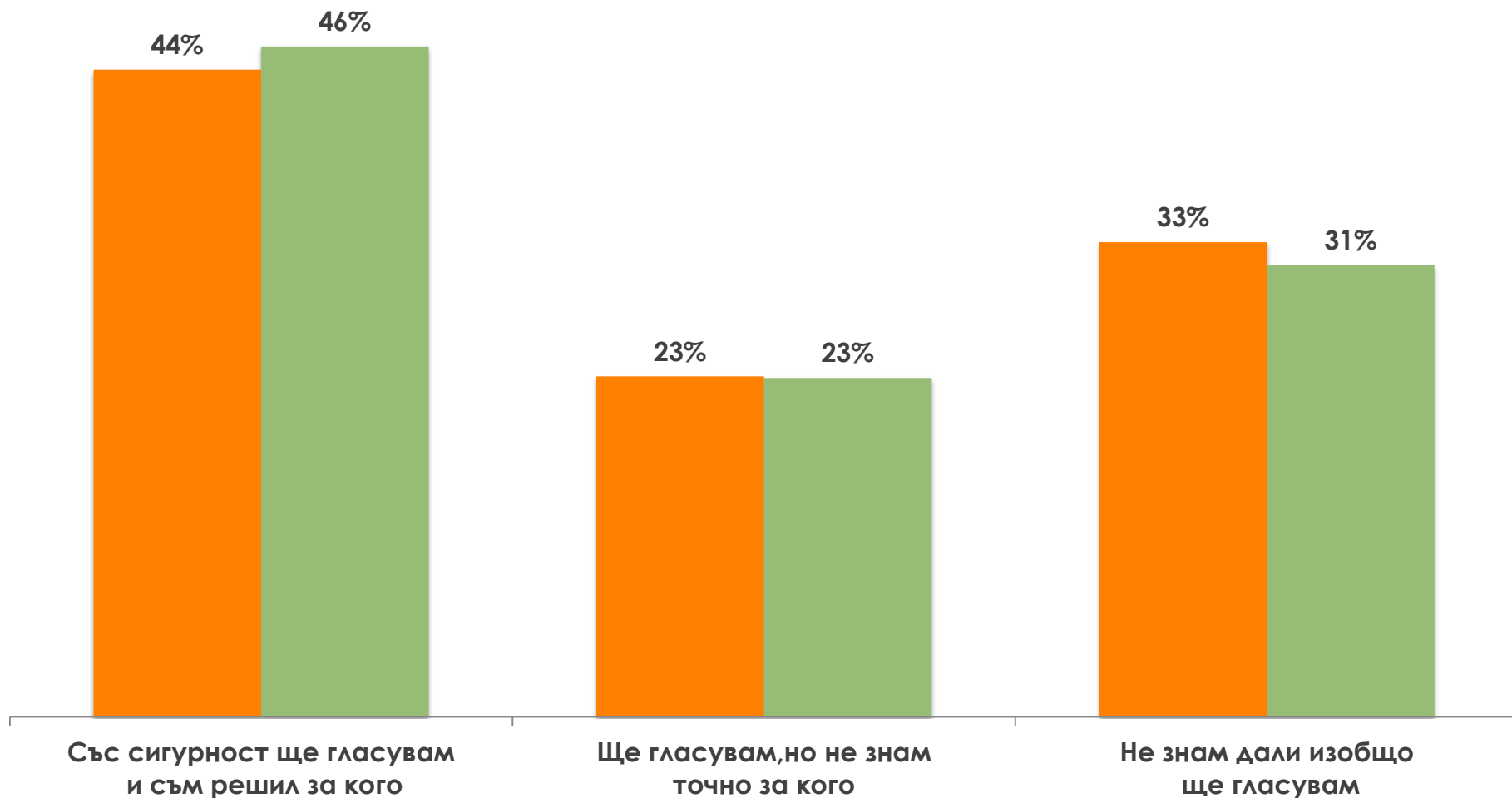
- Първа хипотеза – увеличаване на избирателната активност и стабилизиране на партиите, които имат шанс да прескочат бариерата (АБВ, ББЦ, РБ, и по-слабо вероятно - някоя от националистическите формации). При максимално оползотворяване на гласовете им, те могат да получат до 4 мандата. В този случай ГЕРБ би имала 6 мандата, БСП – 5, и ДПС – остава с 2.
- Втора хипотеза – „потъване” на по-малките партии за сметка на големите и спечелване максимум на 1 мандат от някоя от тях. Тогава ДПС ще има три мандата, а ГЕРБ и БСП биха постигнали съответно 7 и 6 мандата.
- Трета хипотеза – минимална избирателна активност при максимално разпиляване на гласовете между повече малки формации, без те да успеят да привлекат по-големи електорални ядра. В резултат – разпределяне на евродепутатските места единствено между ГЕРБ, БСП и ДПС, с възможно равенство между първите две.

# ДОВЕРИЕ В ПОЛИТИЦИ

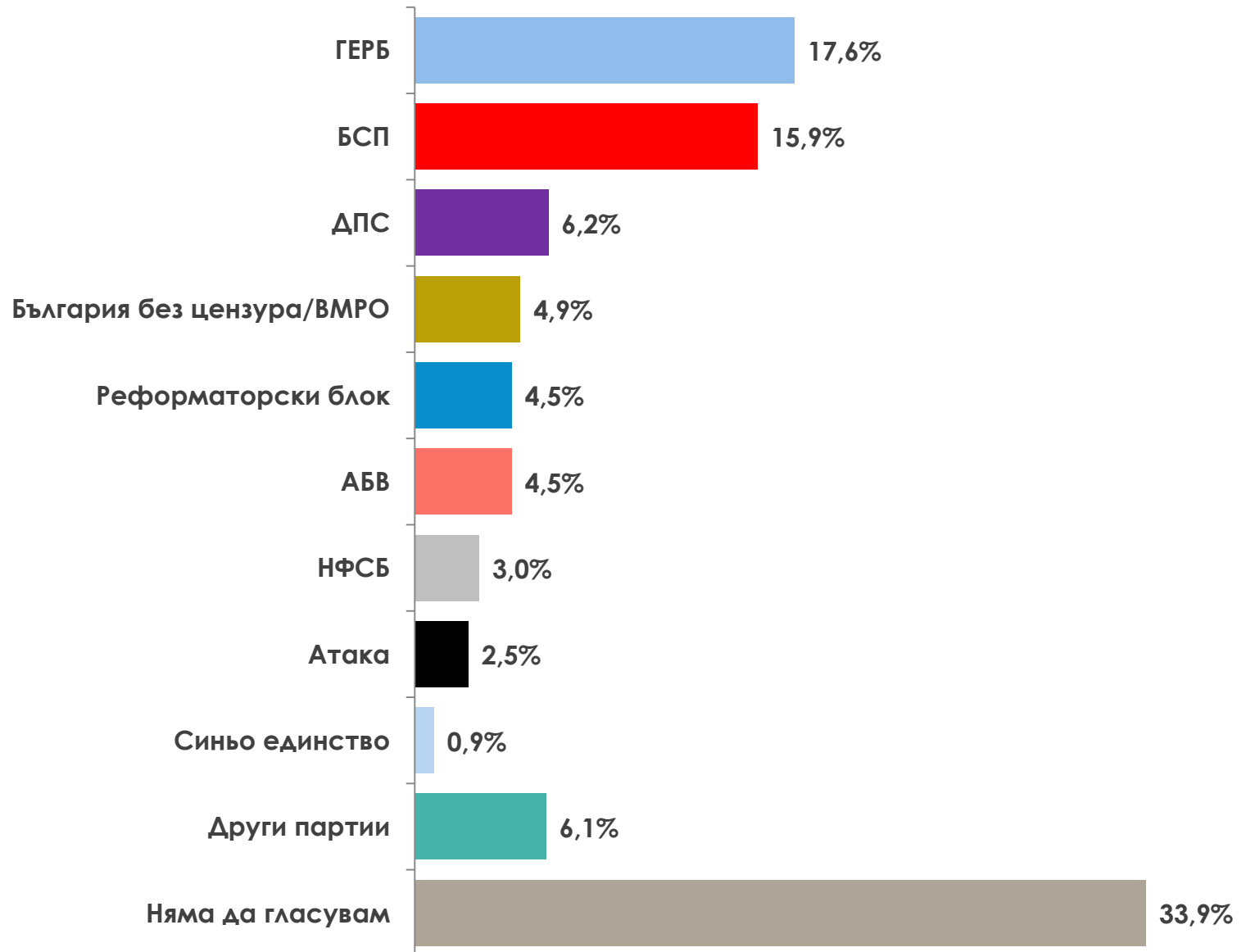
Рейтинг на доверие	X.13	XII.13	I.14	II.14	III.14	IV.14
Бойко Борисов	24%	21%	24%	21%	22%	23%
Георги Първанов	30%	27%	30%	21%	17%	21%
Сергей Станишев	23%	19%	19%	19%	17%	18%
Николай Бареков	-	-	10%	11%	8%	8%
Меглена Кунева	16%	14%	12%	10%	7%	8%
Валери Симеонов	6%	7%	9%	9%	8%	7%
Лютви Местан	12%	13%	11%	10%	7%	7%
Радан Кънев	4%	7%	7%	7%	7%	6%
Волен Сидеров	7%	5%	5%	4%	4%	5%

# РЕШИЛИ ЛИ СТЕ ВЕЧЕ ДАЛИ ЩЕ ГЛАСУВАТЕ НА ИЗБОРИТЕ НА 25 МАЙ?

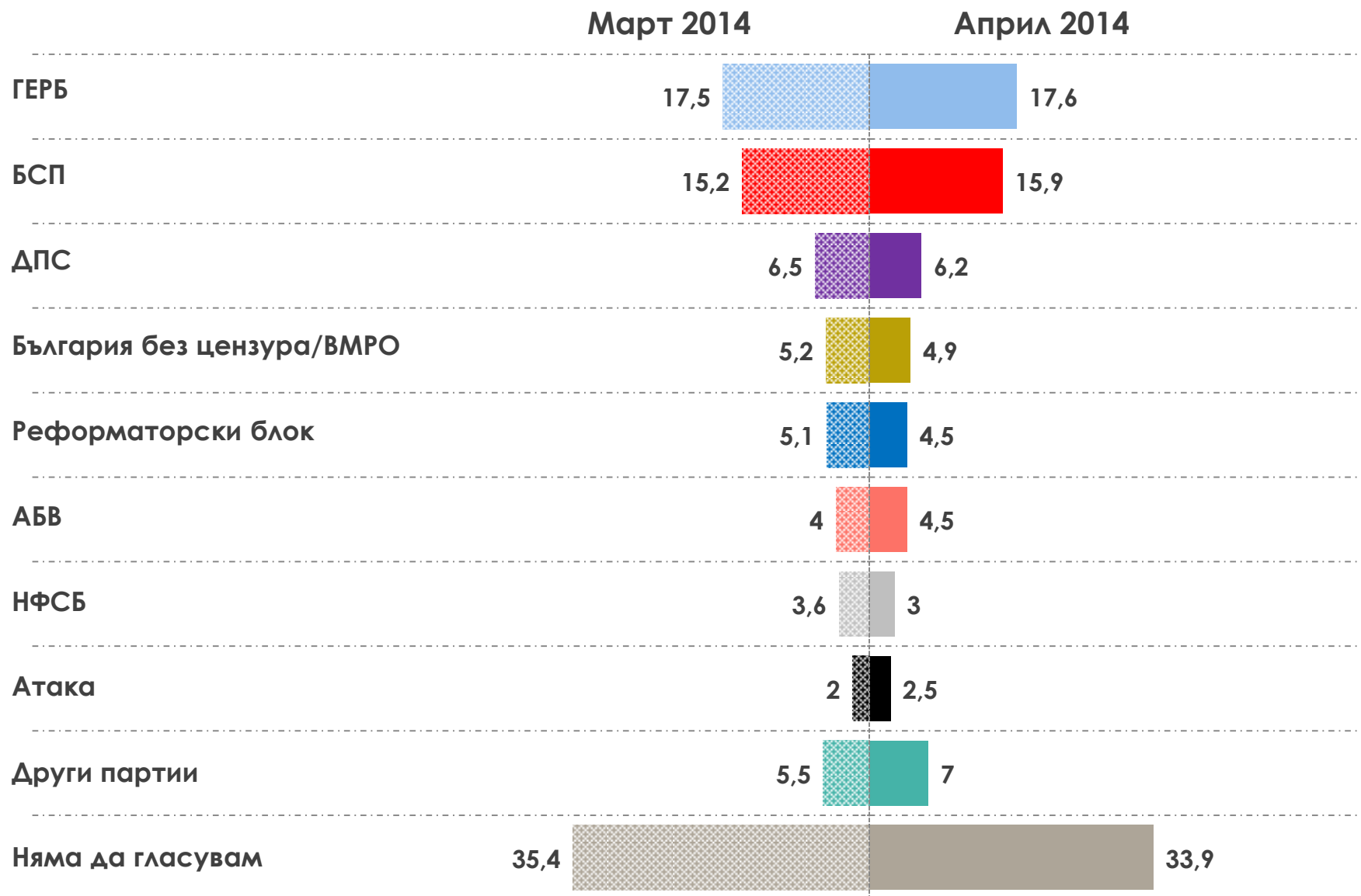
■ III.2014 ■ IV.2014



# ЕЛЕКТОРАЛНИ НАГЛАСИ ЗА ЕВРОПЕЙСКИ ПАРЛАМЕНТ



# ЕЛЕКТОРАЛНИ НАГЛАСИ МАРТ/АПРИЛ



---

---

---

За контакти:  
Алфа Рисърч  
ул. Искър 54  
София

Tel.: +359 2 9836056  
Fax: +359 2 9836067

E-mail: [headoffice@alpharesearch.bg](mailto:headoffice@alpharesearch.bg)  
[www.alpharesearch.bg](http://www.alpharesearch.bg)